

Resultats per barris

Eleccions Parlament de Catalunya 2024

Resum de dades de participació

ELECTORS	52.360	VOTS NULS	199 (0,66%)
PERCENTATGE ESCRUTAT	100,00%	VOTS VÀLIDS	29.850
VOTS EMESOS / %PARTICIP.	30.049 (57,39%)	VOTS EN BLANC	339 (1,14%)

Resultats del barri VALLDAURA

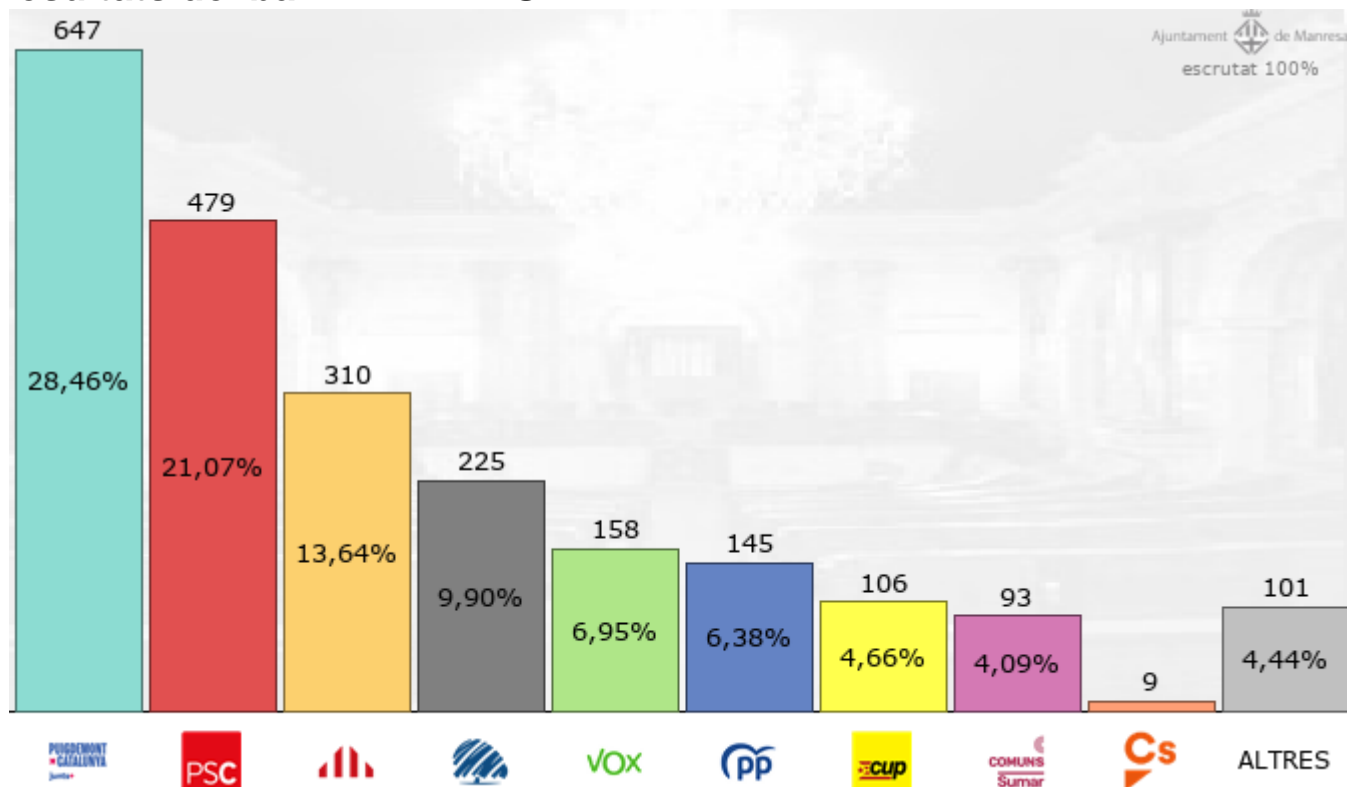
Resultats generals

ELECTORS	4.021	VOTS NULS	8 (0,35%)
PERCENTATGE ESCRUTAT	100,00%	VOTS VÀLIDS	2.273
VOTS EMESOS / %PARTICIP.	2.281 (56,73%)	VOTS EN BLANC	33 (1,45%)

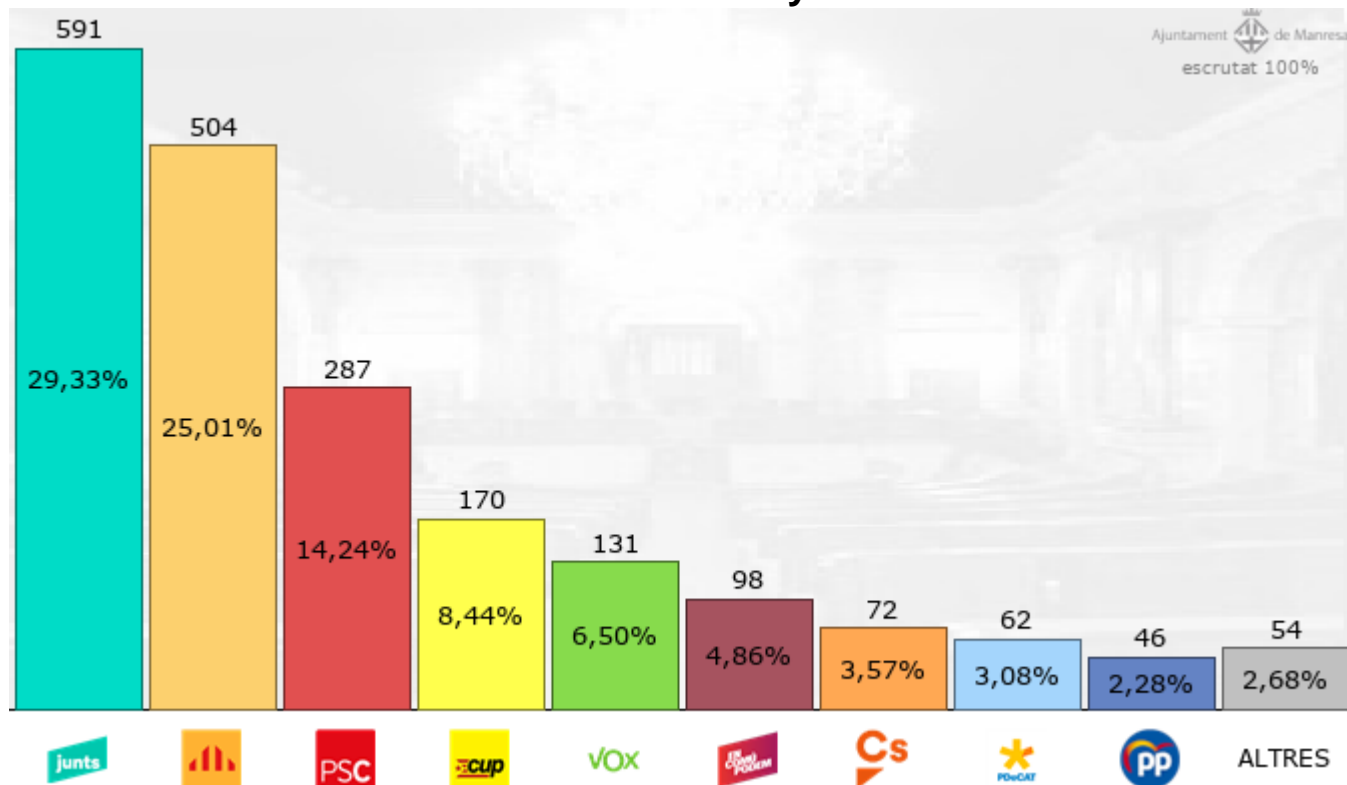
Resultats segons partit del barri VALLDAURA

LOGO	SIGLES	PARTIT	VOTS	%
	CAT-JUNTS+	JUNTS + CARLES PUIGDEMON PER CATALUNYA-JUNTS+	647	28,46%
	PSC-PSOE	PARTIT DELS SOCIALISTES DE CATALUNYA	479	21,07%
	ERC	ESQUERRA REPUBLICANA DE CATALUNYA	310	13,64%
	ALIANÇACAT	ALIANÇA CATALANA	225	9,90%
	VOX	VOX	158	6,95%
	PP	PARTIT POPULAR / PARTIDO POPULAR	145	6,38%
	CUP-DT	CANDIDATURA D'UNITAT POPULAR - DEFENSEM LA TERRA	106	4,66%
	COMU-SUMAR	COMUNS SUMAR	93	4,09%
	ALHORA	ALHORA	32	1,41%
	PACMA	PARTIT ANIMALISTA AMB EL MEDI AMBIENT	20	0,88%
	FO	FRENTE OBRERO	10	0,44%
	Cs	CIUTADANS - PARTIDO DE LA CIUDADANIA	9	0,40%
	PCTC	PARTIT COMUNISTA DELS TREBALLADORS DE CATALUNYA	2	0,09%
	PUM+J	PER UN MÓN MES JUST	2	0,09%
	RECORTES 0	RECORTES CERO	2	0,09%
	IZQP	IZQUIERDA POR ESPAÑA (IZQP-UNIDOS-DEF)	0	0,00%

Resultats del barri VALLDAURA



Resultats Eleccions Parlament de Catalunya 2021 del barri VALLDAURA



Resultats del barri ANTIC

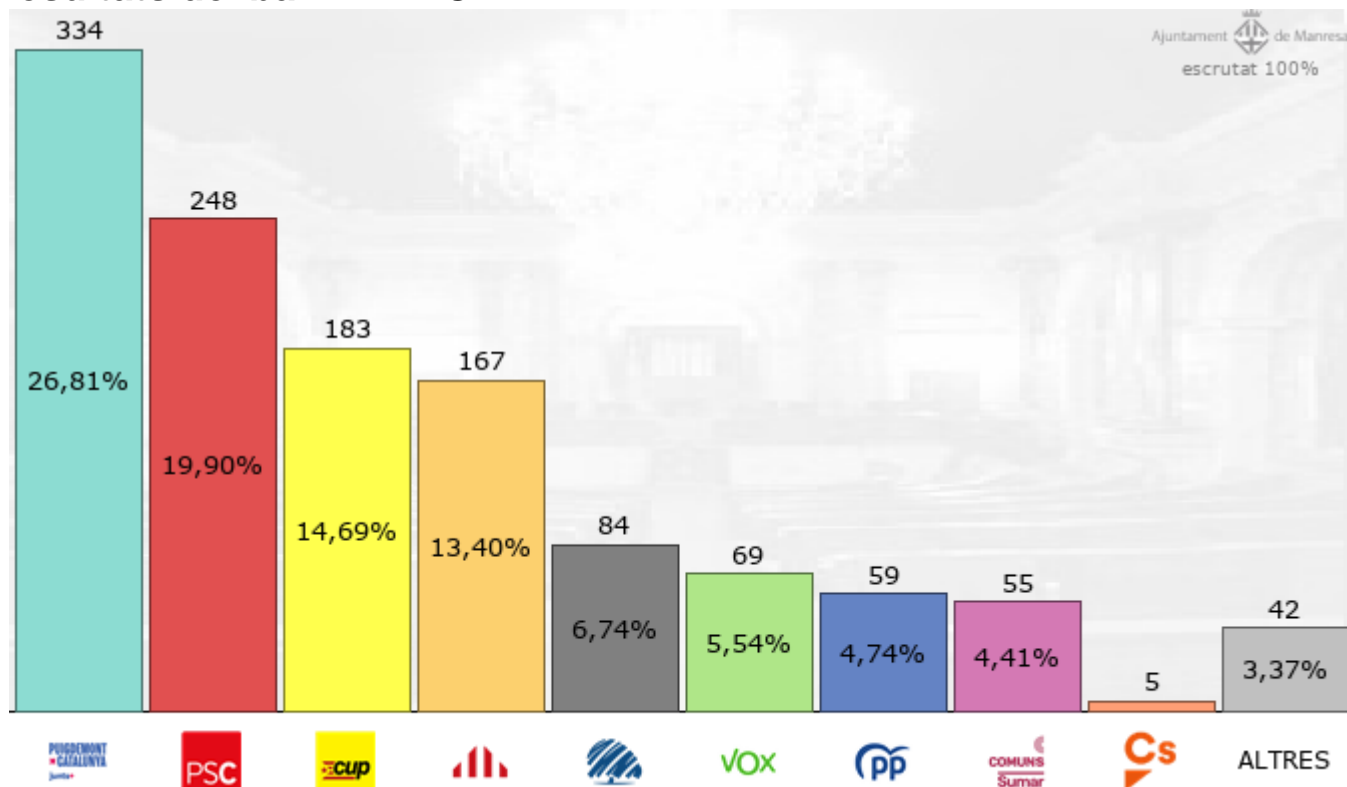
Resultats generals

ELECTORS	2.427	VOTS NULS	13 (1,03%)
PERCENTATGE ESCRUTAT	100,00%	VOTS VÀLIDS	1.246
VOTS EMESOS / %PARTICIP.	1.259 (51,87%)	VOTS EN BLANC	15 (1,20%)

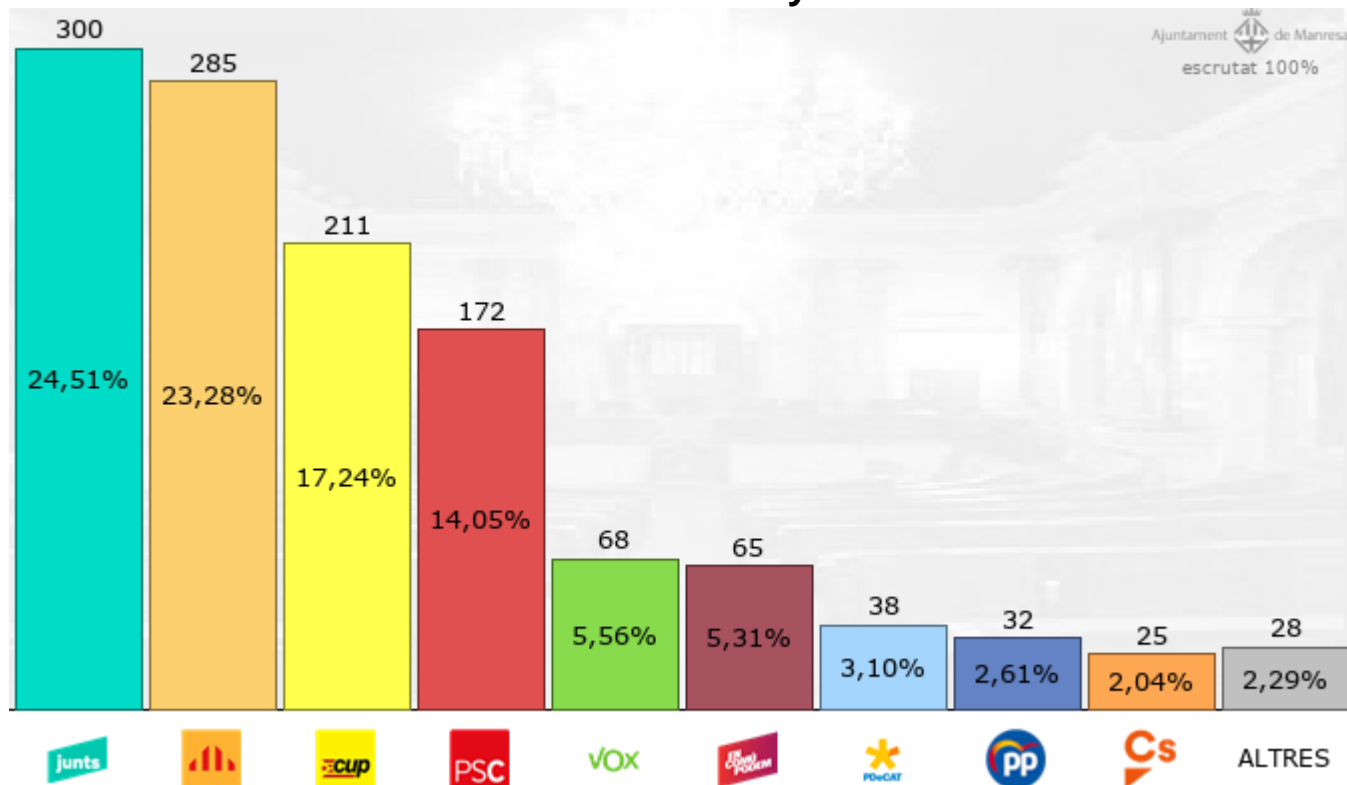
Resultats segons partit del barri ANTIC

LOGO	SIGLES	PARTIT	VOTS	%
	CAT-JUNTS+	JUNTS + CARLES PUIGDEMON PER CATALUNYA-JUNTS+	334	26,81%
	PSC-PSOE	PARTIT DELS SOCIALISTES DE CATALUNYA	248	19,90%
	CUP-DT	CANDIDATURA D'UNITAT POPULAR - DEFENSEM LA TERRA	183	14,69%
	ERC	ESQUERRA REPUBLICANA DE CATALUNYA	167	13,40%
	ALIANÇACAT	ALIANÇA CATALANA	84	6,74%
	VOX	VOX	69	5,54%
	PP	PARTIT POPULAR / PARTIDO POPULAR	59	4,74%
	COMU-SUMAR	COMUNS SUMAR	55	4,41%
	ALHORA	ALHORA	12	0,96%
	PACMA	PARTIT ANIMALISTA AMB EL MEDI AMBIENT	9	0,72%
	Cs	CIUTADANS - PARTIDO DE LA CIUDADANIA	5	0,40%
	PCTC	PARTIT COMUNISTA DELS TREBALLADORS DE CATALUNYA	3	0,24%
	FO	FRENTE OBRERO	1	0,08%
	PUM+J	PER UN MÓN MES JUST	1	0,08%
	RECORTES 0	RECORTES CERO	1	0,08%
	IZQP	IZQUIERDA POR ESPAÑA (IZQP-UNIDOS-DEF)	0	0,00%

Resultats del barri ANTIC



Resultats Eleccions Parlament de Catalunya 2021 del barri ANTIC



Resultats del barri PASSEIG I RODALIES

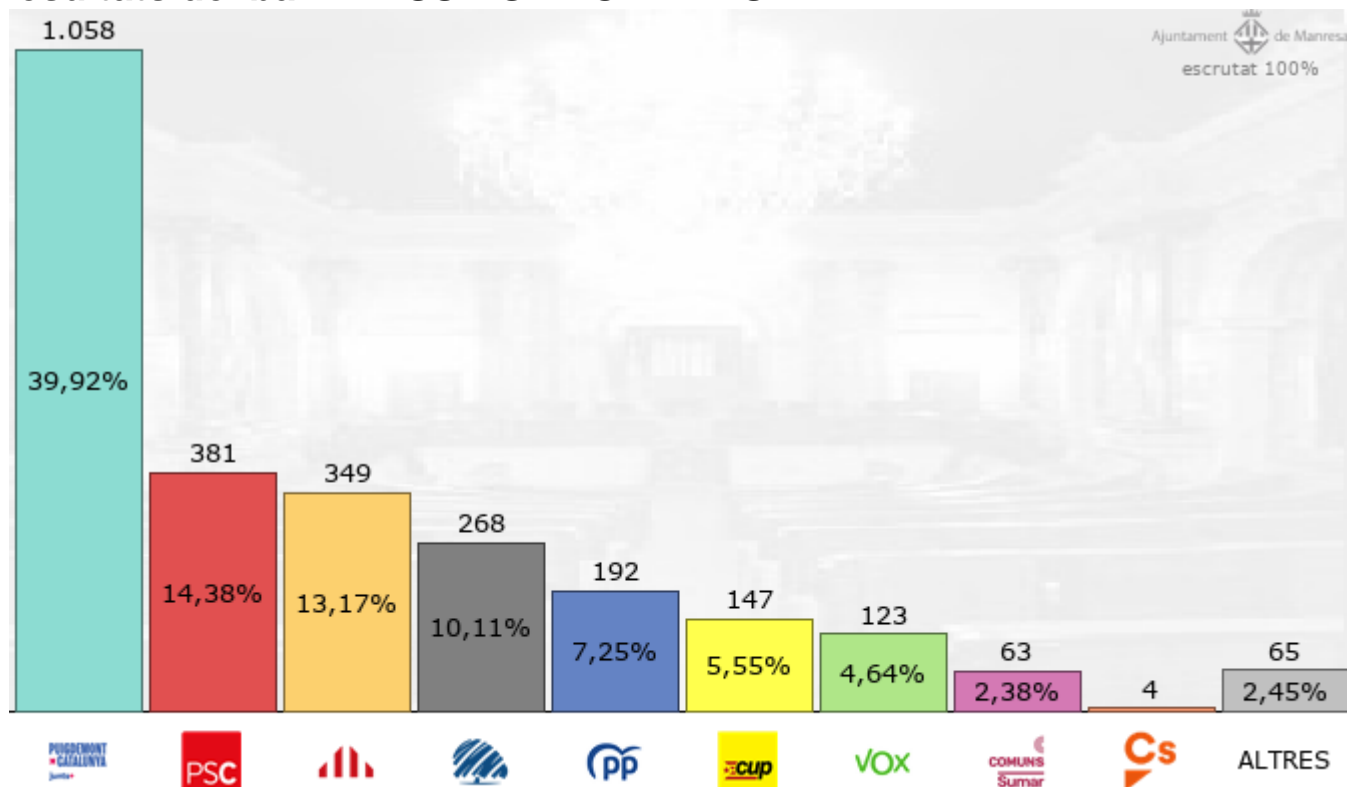
Resultats generals

ELECTORS	4.251	VOTS NULS	13 (0,49%)
PERCENTATGE ESCRUTAT	100,00%	VOTS VÀLIDS	2.650
VOTS EMESOS / %PARTICIP.	2.663 (62,64%)	VOTS EN BLANC	24 (0,91%)

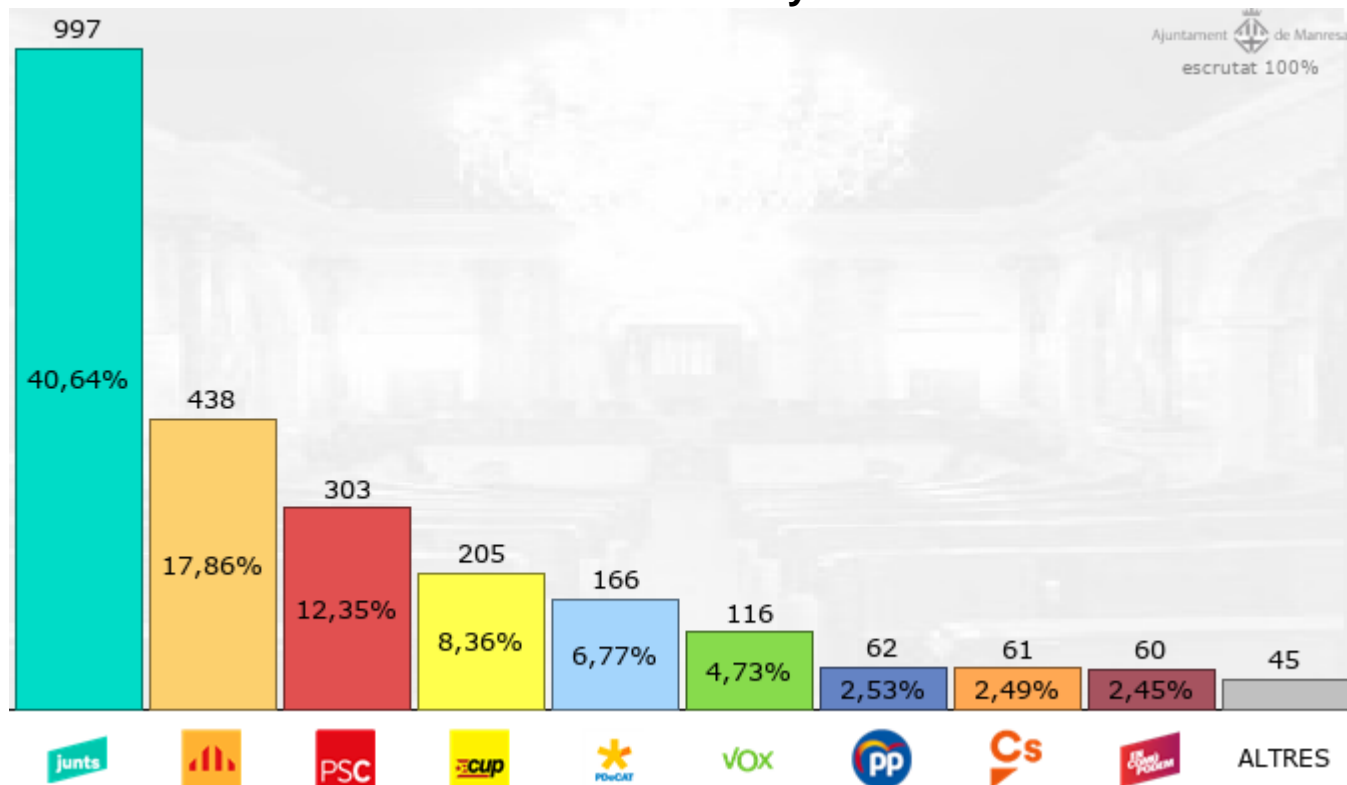
Resultats segons partit del barri PASSEIG I RODALIES

LOGO	SIGLES	PARTIT	VOTS	%
	CAT-JUNTS+	JUNTS + CARLES PUIGDEMON PER CATALUNYA-JUNTS+	1.058	39,92%
	PSC-PSOE	PARTIT DELS SOCIALISTES DE CATALUNYA	381	14,38%
	ERC	ESQUERRA REPUBLICANA DE CATALUNYA	349	13,17%
	ALIANÇACAT	ALIANÇA CATALANA	268	10,11%
	PP	PARTIT POPULAR / PARTIDO POPULAR	192	7,25%
	CUP-DT	CANDIDATURA D'UNITAT POPULAR - DEFENSEM LA TERRA	147	5,55%
	VOX	VOX	123	4,64%
	COMU-SUMAR	COMUNS SUMAR	63	2,38%
	ALHORA	ALHORA	21	0,79%
	PACMA	PARTIT ANIMALISTA AMB EL MEDI AMBIENT	7	0,26%
	FO	FRENTE OBRERO	5	0,19%
	Cs	CIUTADANS - PARTIDO DE LA CIUDADANIA	4	0,15%
	PCTC	PARTIT COMUNISTA DELS TREBALLADORS DE CATALUNYA	3	0,11%
	PUM+J	PER UN MÓN MES JUST	2	0,08%
	RECORTES 0	RECORTES CERO	2	0,08%
	IZQP	IZQUIERDA POR ESPAÑA (IZQP-UNIDOS-DEF)	1	0,04%

Resultats del barri PASSEIG I RODALIES



Resultats Eleccions Parlament de Catalunya 2021 del barri PASSEIG I RODALIES



Resultats del barri CR. DE VIC-REMEI

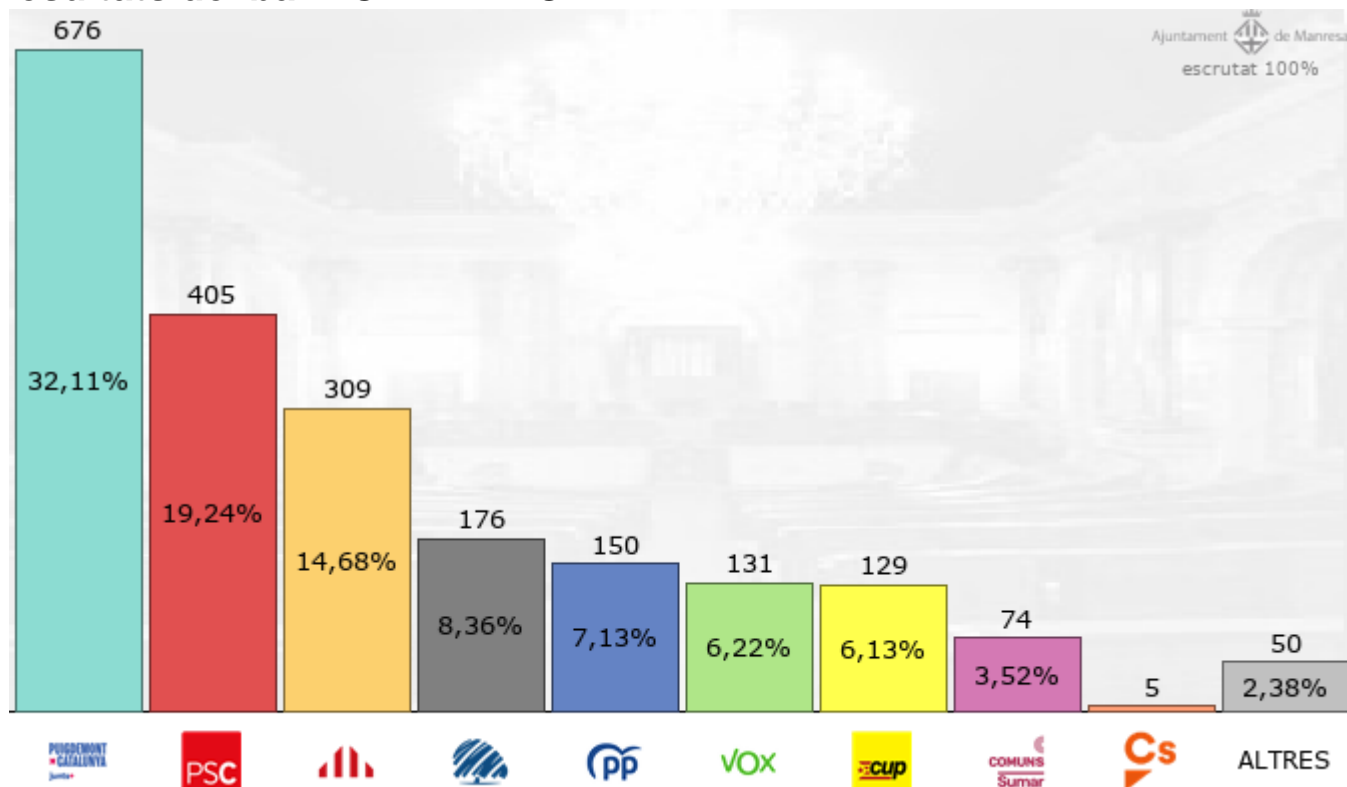
Resultats generals

ELECTORS	3.813	VOTS NULS	18 (0,85%)
PERCENTATGE ESCRUTAT	100,00%	VOTS VÀLIDS	2.105
VOTS EMESOS / %PARTICIP.	2.123 (55,68%)	VOTS EN BLANC	13 (0,62%)

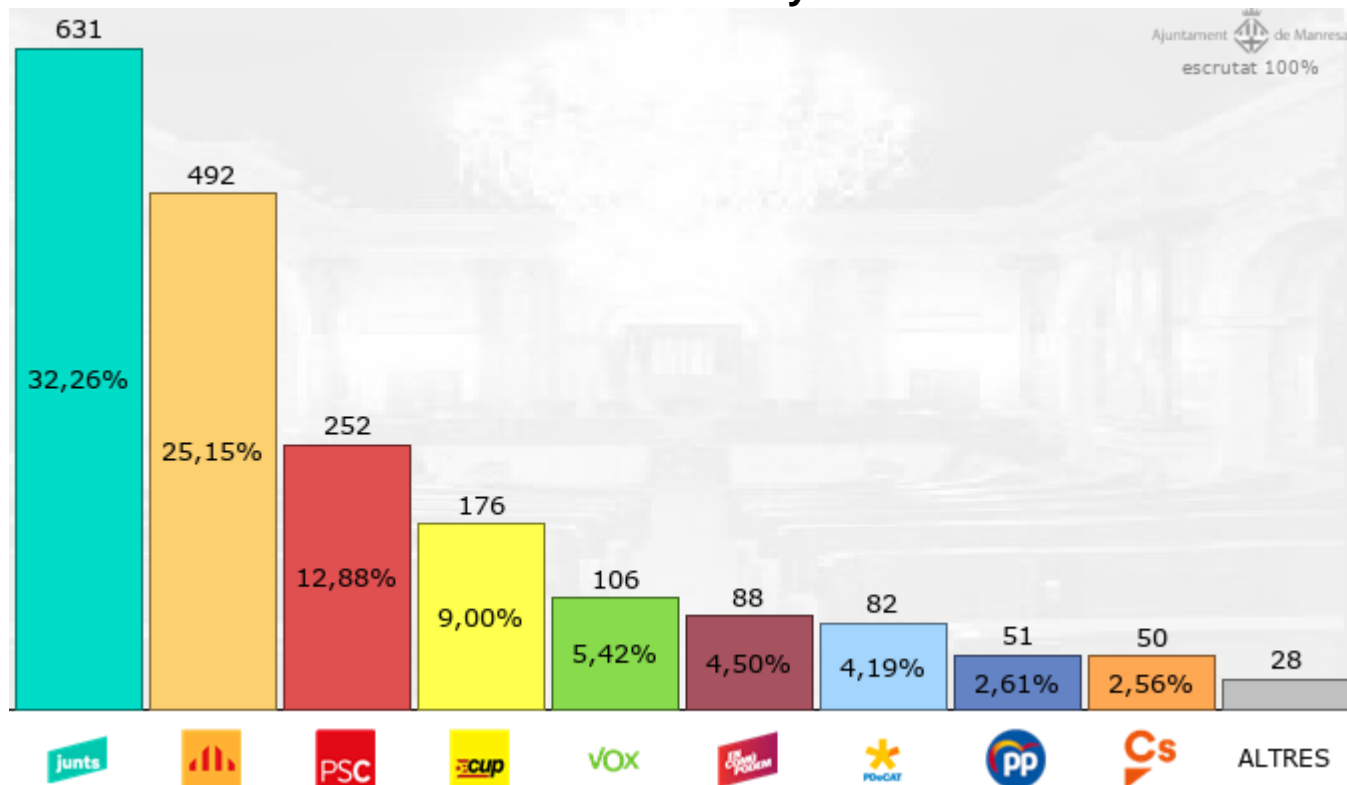
Resultats segons partit del barri CR. DE VIC-REMEI

LOGO	SIGLES	PARTIT	VOTS	%
	CAT-JUNTS+	JUNTS + CARLES PUIGDEMON PER CATALUNYA-JUNTS+	676	32,11%
	PSC-PSOE	PARTIT DELS SOCIALISTES DE CATALUNYA	405	19,24%
	ERC	ESQUERRA REPUBLICANA DE CATALUNYA	309	14,68%
	ALIANÇACAT	ALIANÇA CATALANA	176	8,36%
	PP	PARTIT POPULAR / PARTIDO POPULAR	150	7,13%
	VOX	VOX	131	6,22%
	CUP-DT	CANDIDATURA D'UNITAT POPULAR - DEFENSEM LA TERRA	129	6,13%
	COMU-SUMAR	COMUNS SUMAR	74	3,52%
	ALHORA	ALHORA	17	0,81%
	PACMA	PARTIT ANIMALISTA AMB EL MEDI AMBIENT	10	0,48%
	FO	FRENTE OBRERO	6	0,29%
	Cs	CIUTADANS - PARTIDO DE LA CIUDADANIA	5	0,24%
	PCTC	PARTIT COMUNISTA DELS TREBALLADORS DE CATALUNYA	3	0,14%
	RECORTES 0	RECORTES CERO	1	0,05%
	IZQP	IZQUIERDA POR ESPAÑA (IZQP-UNIDOS-DEF)	0	0,00%
	PUM+J	PER UN MÓN MES JUST	0	0,00%

Resultats del barri CR. DE VIC-REMEI



Resultats Eleccions Parlament de Catalunya 2021 del barri CR. DE VIC-REMEI



Resultats del barri PL.CATAL.BD.SALDES

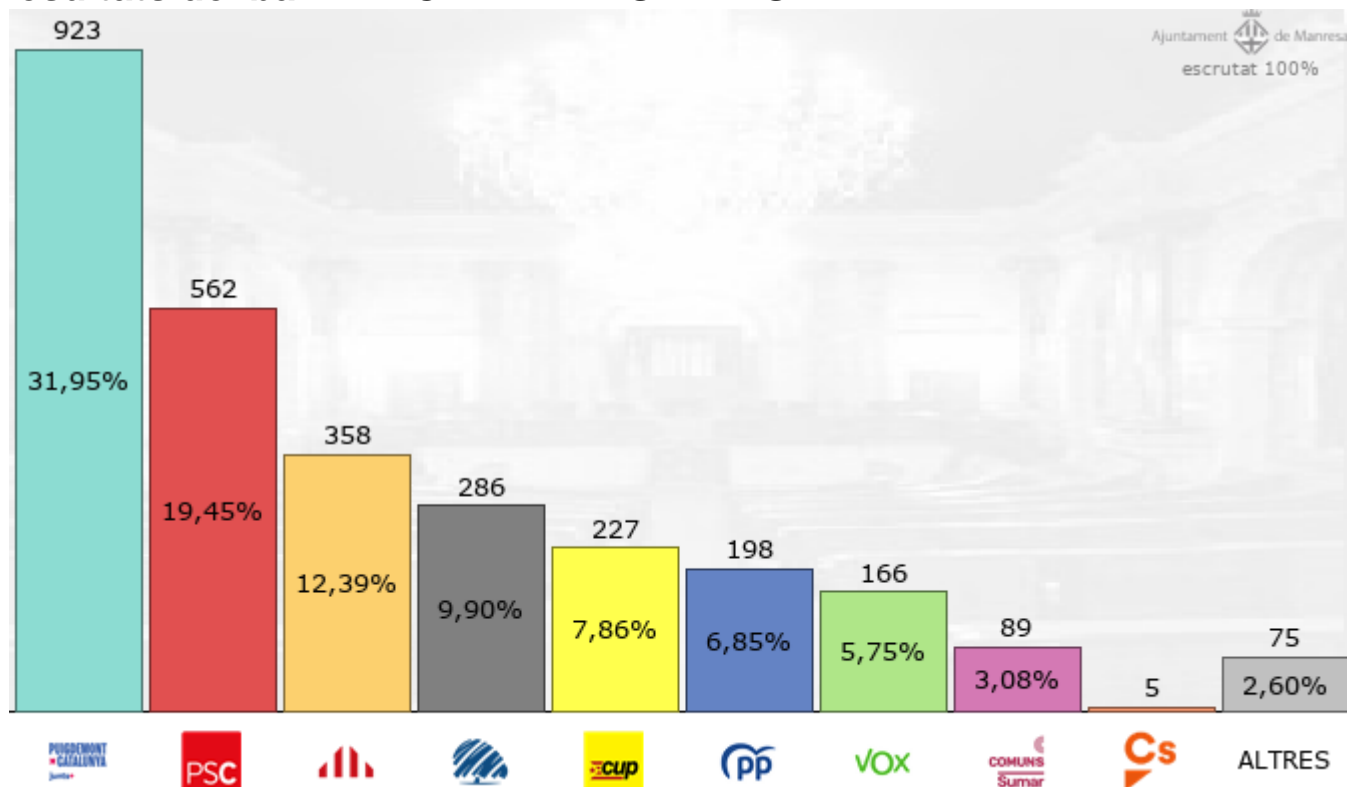
Resultats generals

ELECTORS	4.845	VOTS NULS	23 (0,79%)
PERCENTATGE ESCRUTAT	100,00%	VOTS VÀLIDS	2.889
VOTS EMESOS / %PARTICIP.	2.912 (60,10%)	VOTS EN BLANC	24 (0,83%)

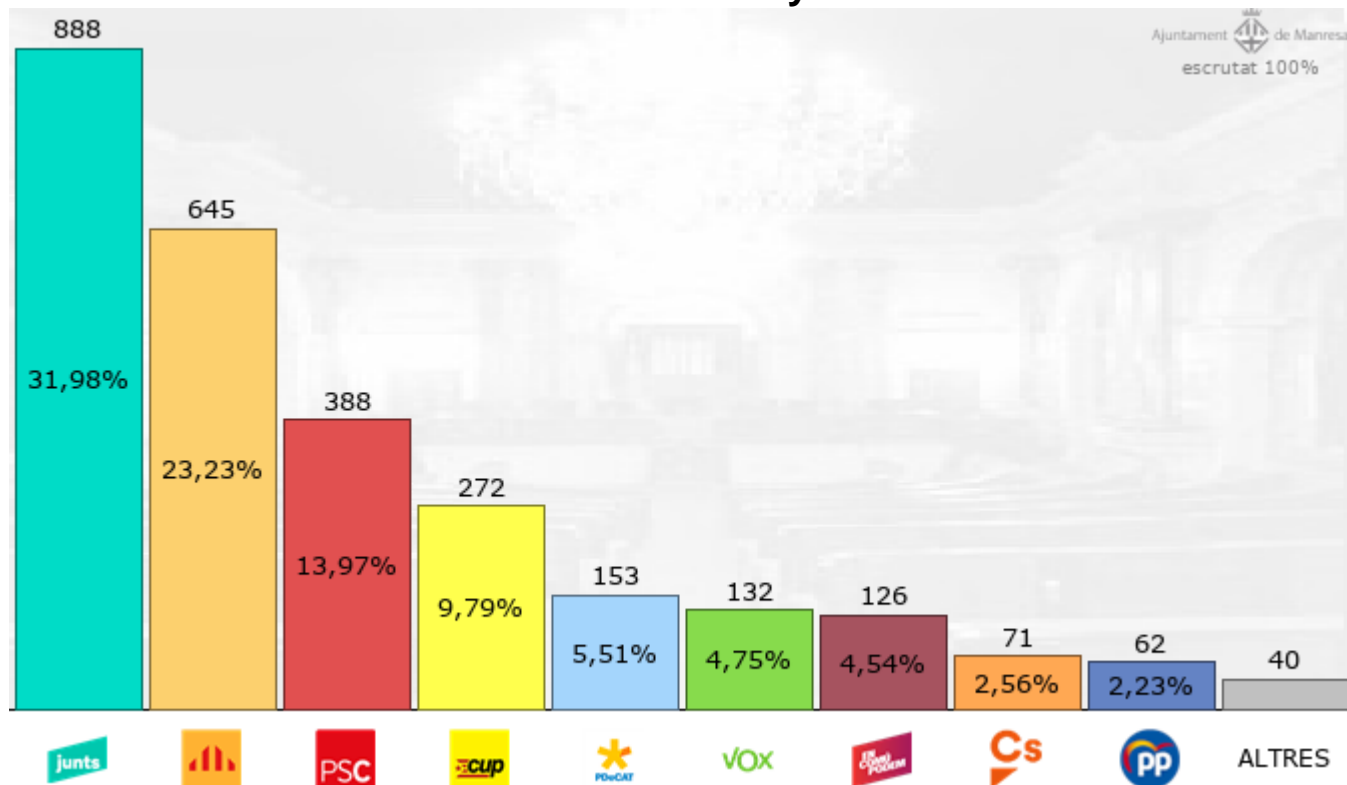
Resultats segons partit del barri PL.CATAL.BD.SALDES

LOGO	SIGLES	PARTIT	VOTS	%
	CAT-JUNTS+	JUNTS + CARLES PUIGDEMON PER CATALUNYA-JUNTS+	923	31,95%
	PSC-PSOE	PARTIT DELS SOCIALISTES DE CATALUNYA	562	19,45%
	ERC	ESQUERRA REPUBLICANA DE CATALUNYA	358	12,39%
	ALIANÇACAT	ALIANÇA CATALANA	286	9,90%
	CUP-DT	CANDIDATURA D'UNITAT POPULAR - DEFENSEM LA TERRA	227	7,86%
	PP	PARTIT POPULAR / PARTIDO POPULAR	198	6,85%
	VOX	VOX	166	5,75%
	COMU-SUMAR	COMUNS SUMAR	89	3,08%
	ALHORA	ALHORA	22	0,76%
	PACMA	PARTIT ANIMALISTA AMB EL MEDI AMBIENT	19	0,66%
	FO	FRENTE OBRERO	7	0,24%
	Cs	CIUTADANS - PARTIDO DE LA CIUDADANIA	5	0,17%
	RECORTES 0	RECORTES CERO	2	0,07%
	PUM+J	PER UN MÓN MES JUST	1	0,03%
	PCTC	PARTIT COMUNISTA DELS TREBALLADORS DE CATALUNYA	0	0,00%
	IZQP	IZQUIERDA POR ESPAÑA (IZQP-UNIDOS-DEF)	0	0,00%

Resultats del barri PL.CATAL.BD.SALDES



Resultats Eleccions Parlament de Catalunya 2021 del barri PL.CATAL.BD.SALDES



Resultats del barri MION-PUIGB.MIRALPEIX

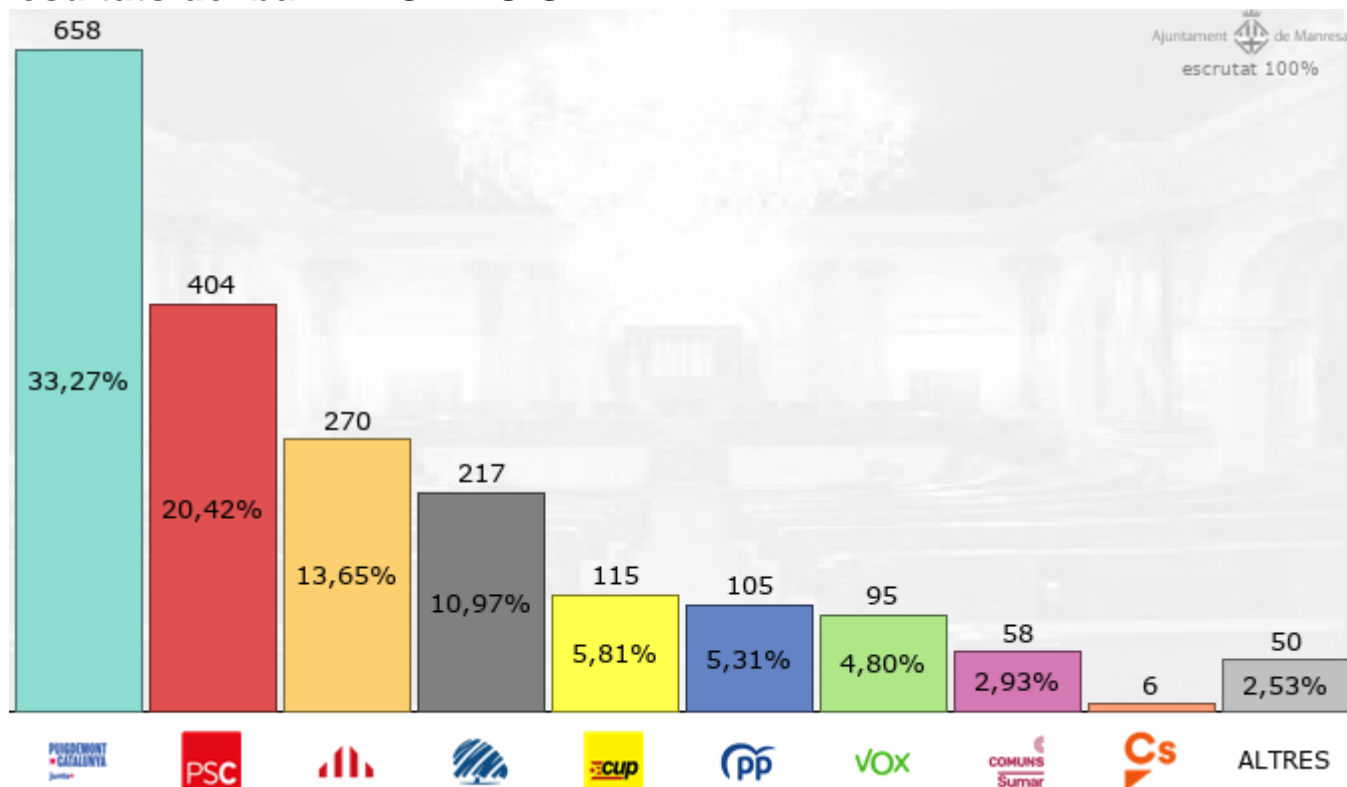
Resultats generals

ELECTORS	3.511	VOTS NULS	21 (1,05%)
PERCENTATGE ESCRUTAT	100,00%	VOTS VÀLIDS	1.978
VOTS EMESOS / %PARTICIP.	1.999 (56,94%)	VOTS EN BLANC	18 (0,91%)

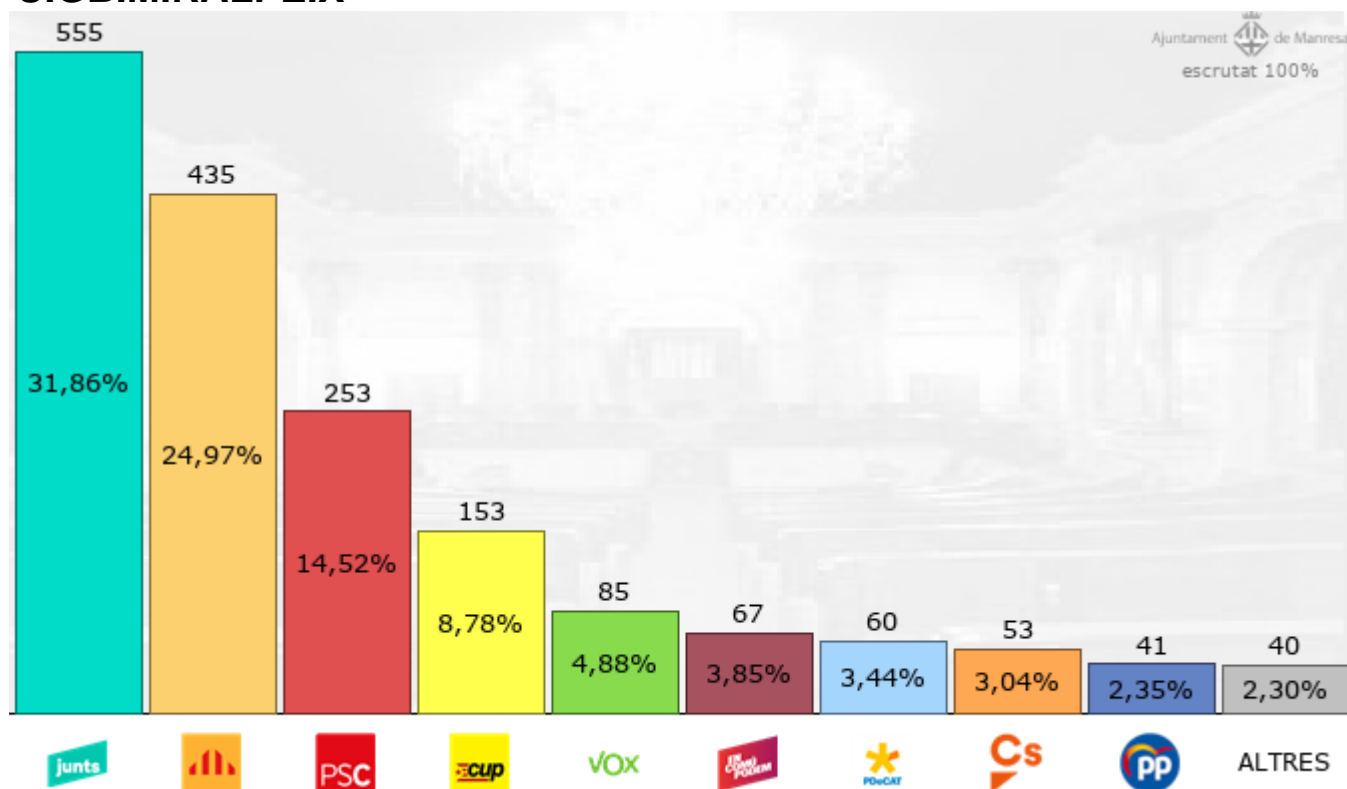
Resultats segons partit del barri MION-PUIGB.MIRALPEIX

LOGO	SIGLES	PARTIT	VOTS	%
	CAT-JUNTS+	JUNTS + CARLES PUIGDEMON PER CATALUNYA-JUNTS+	658	33,27%
	PSC-PSOE	PARTIT DELS SOCIALISTES DE CATALUNYA	404	20,42%
	ERC	ESQUERRA REPUBLICANA DE CATALUNYA	270	13,65%
	ALIANÇACAT	ALIANÇA CATALANA	217	10,97%
	CUP-DT	CANDIDATURA D'UNITAT POPULAR - DEFENSEM LA TERRA	115	5,81%
	PP	PARTIT POPULAR / PARTIDO POPULAR	105	5,31%
	VOX	VOX	95	4,80%
	COMU-SUMAR	COMUNS SUMAR	58	2,93%
	PACMA	PARTIT ANIMALISTA AMB EL MEDI AMBIENT	17	0,86%
	Cs	CIUTADANS - PARTIDO DE LA CIUDADANIA	6	0,30%
	FO	FRENTE OBRERO	5	0,25%
	ALHORA	ALHORA	5	0,25%
	RECORTES 0	RECORTES CERO	4	0,20%
	PCTC	PARTIT COMUNISTA DELS TREBALLADORS DE CATALUNYA	1	0,05%
	IZQP	IZQUIERDA POR ESPAÑA (IZQP-UNIDOS-DEF)	0	0,00%
	PUM+J	PER UN MÓN MES JUST	0	0,00%

Resultats del barri MION-PUIGB.MIRALPEIX



Resultats Eleccions Parlament de Catalunya 2021 del barri MION-PUIGB.MIRALPEIX



Resultats del barri POBLE NOU

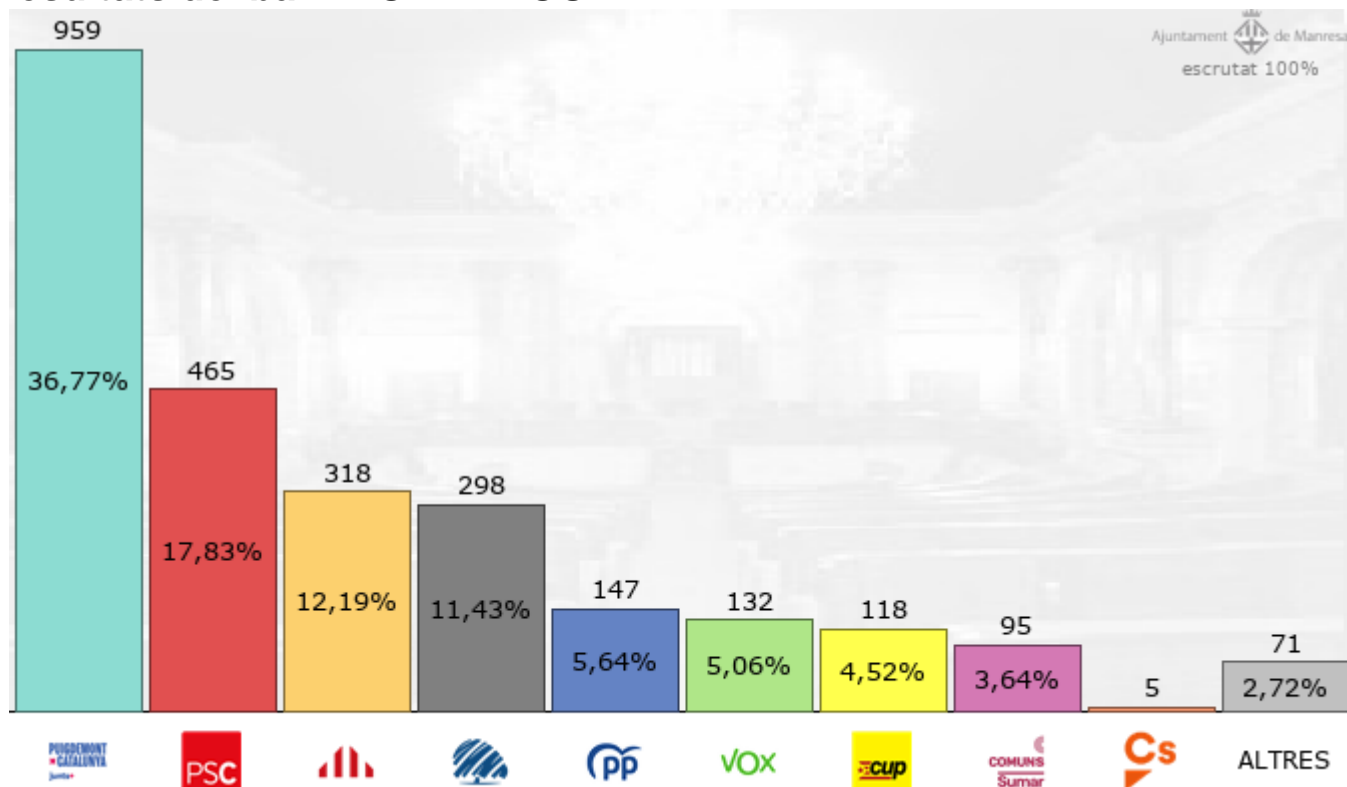
Resultats generals

ELECTORS	4.208	VOTS NULS	12 (0,46%)
PERCENTATGE ESCRUTAT	100,00%	VOTS VÀLIDS	2.608
VOTS EMESOS / %PARTICIP.	2.620 (62,26%)	VOTS EN BLANC	35 (1,34%)

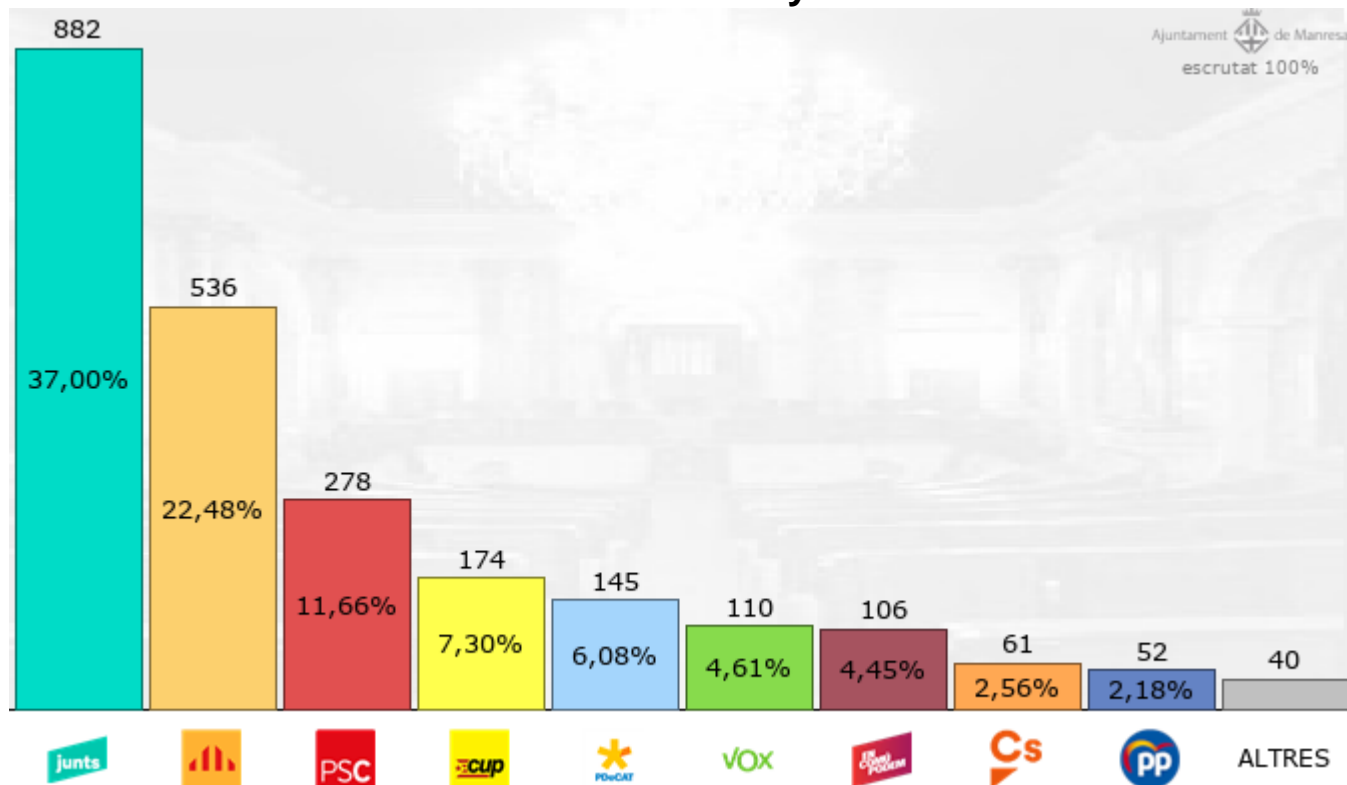
Resultats segons partit del barri POBLE NOU

LOGO	SIGLES	PARTIT	VOTS	%
	CAT-JUNTS+	JUNTS + CARLES PUIGDEMON PER CATALUNYA-JUNTS+	959	36,77%
	PSC-PSOE	PARTIT DELS SOCIALISTES DE CATALUNYA	465	17,83%
	ERC	ESQUERRA REPUBLICANA DE CATALUNYA	318	12,19%
	ALIANÇACAT	ALIANÇA CATALANA	298	11,43%
	PP	PARTIT POPULAR / PARTIDO POPULAR	147	5,64%
	VOX	VOX	132	5,06%
	CUP-DT	CANDIDATURA D'UNITAT POPULAR - DEFENSEM LA TERRA	118	4,52%
	COMU-SUMAR	COMUNS SUMAR	95	3,64%
	ALHORA	ALHORA	18	0,69%
	PACMA	PARTIT ANIMALISTA AMB EL MEDI AMBIENT	10	0,38%
	Cs	CIUTADANS - PARTIDO DE LA CIUDADANIA	5	0,19%
	FO	FRENTE OBRERO	4	0,15%
	PUM+J	PER UN MÓN MES JUST	2	0,08%
	PCTC	PARTIT COMUNISTA DELS TREBALLADORS DE CATALUNYA	1	0,04%
	RECORTES 0	RECORTES CERO	1	0,04%
	IZQP	IZQUIERDA POR ESPAÑA (IZQP-UNIDOS-DEF)	0	0,00%

Resultats del barri POBLE NOU



Resultats Eleccions Parlament de Catalunya 2021 del barri POBLE NOU



















Resultats del barri CR.DE SANTPEDOR

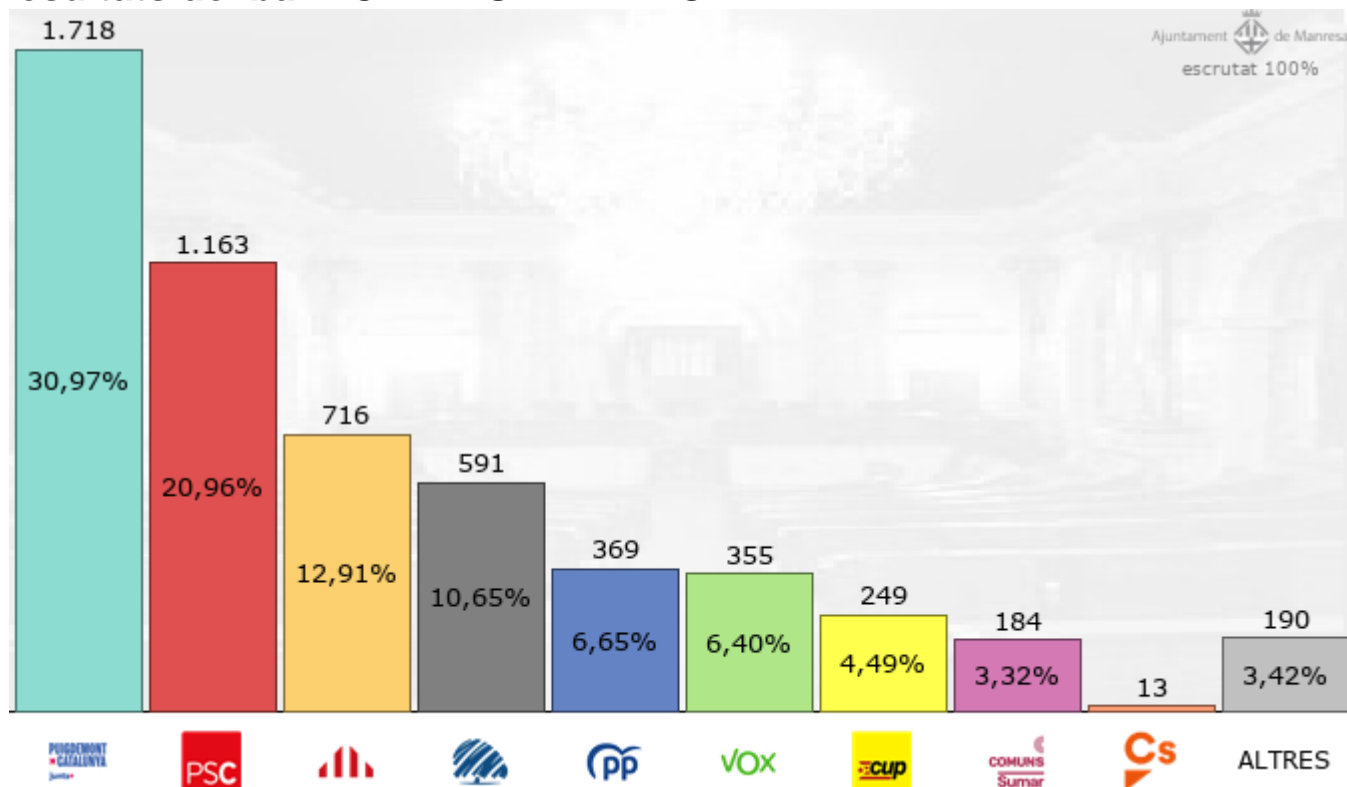
Resultats generals

ELECTORS	9.243	VOTS NULS	25 (0,45%)
PERCENTATGE ESCRUTAT	100,00%	VOTS VÀLIDS	5.548
VOTS EMESOS / %PARTICIP.	5.573 (60,29%)	VOTS EN BLANC	75 (1,35%)

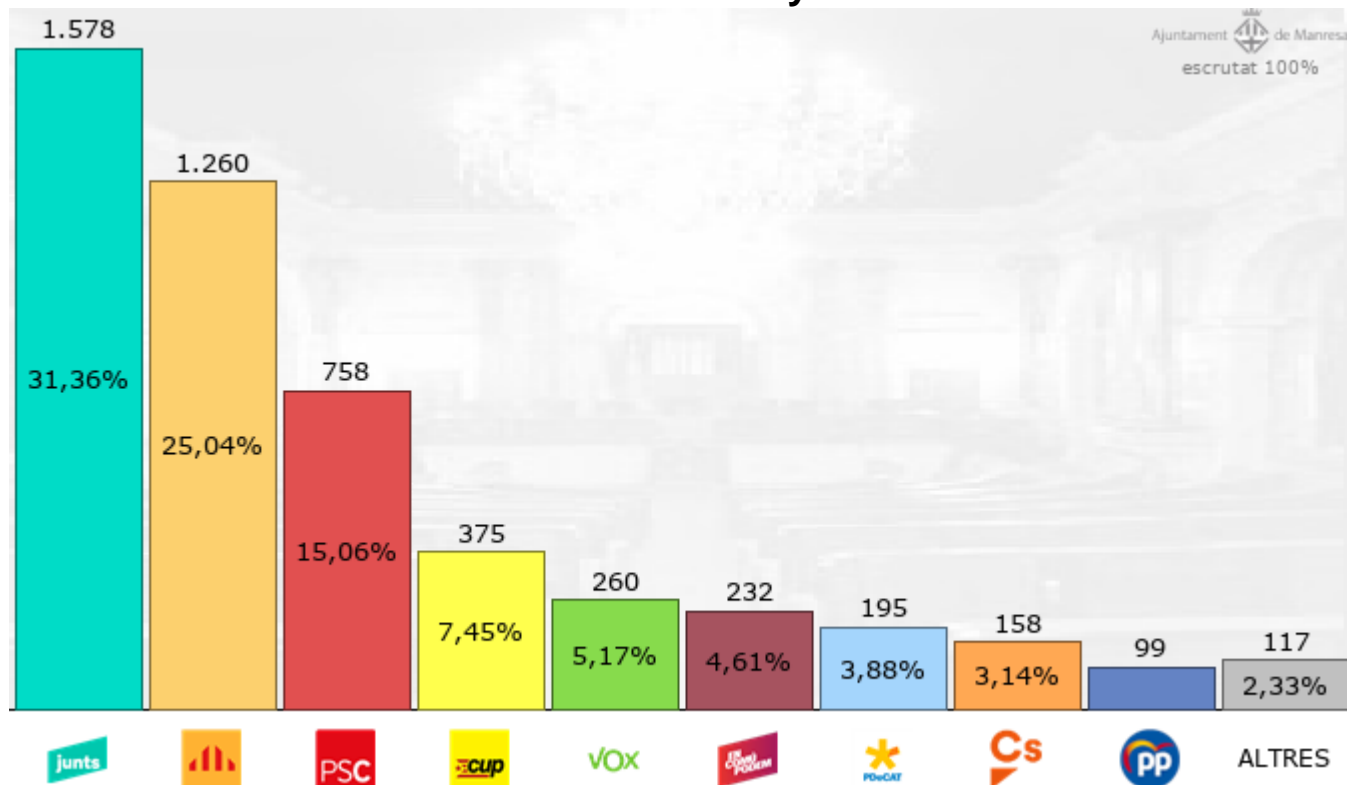
Resultats segons partit del barri CR.DE SANTPEDOR

LOGO	SIGLES	PARTIT	VOTS	%
	CAT-JUNTS+	JUNTS + CARLES PUIGDEMON PER CATALUNYA-JUNTS+	1.718	30,97%
	PSC-PSOE	PARTIT DELS SOCIALISTES DE CATALUNYA	1.163	20,96%
	ERC	ESQUERRA REPUBLICANA DE CATALUNYA	716	12,91%
	ALIANÇACAT	ALIANÇA CATALANA	591	10,65%
	PP	PARTIT POPULAR / PARTIDO POPULAR	369	6,65%
	VOX	VOX	355	6,40%
	CUP-DT	CANDIDATURA D'UNITAT POPULAR - DEFENSEM LA TERRA	249	4,49%
	COMU-SUMAR	COMUNS SUMAR	184	3,32%
	PACMA	PARTIT ANIMALISTA AMB EL MEDI AMBIENT	56	1,01%
	ALHORA	ALHORA	30	0,54%
	FO	FRENTE OBRERO	17	0,31%
	Cs	CIUTADANS - PARTIDO DE LA CIUDADANIA	13	0,23%
	PCTC	PARTIT COMUNISTA DELS TREBALLADORS DE CATALUNYA	6	0,11%
	RECORTES 0	RECORTES CERO	4	0,07%
	PUM+J	PER UN MÓN MES JUST	2	0,04%
	IZQP	IZQUIERDA POR ESPAÑA (IZQP-UNIDOS-DEF)	0	0,00%

Resultats del barri CR.DE SANTPEDOR



Resultats Eleccions Parlament de Catalunya 2021 del barri CR.DE SANTPEDOR



Resultats del barri SAGRADA FAMÍLIA

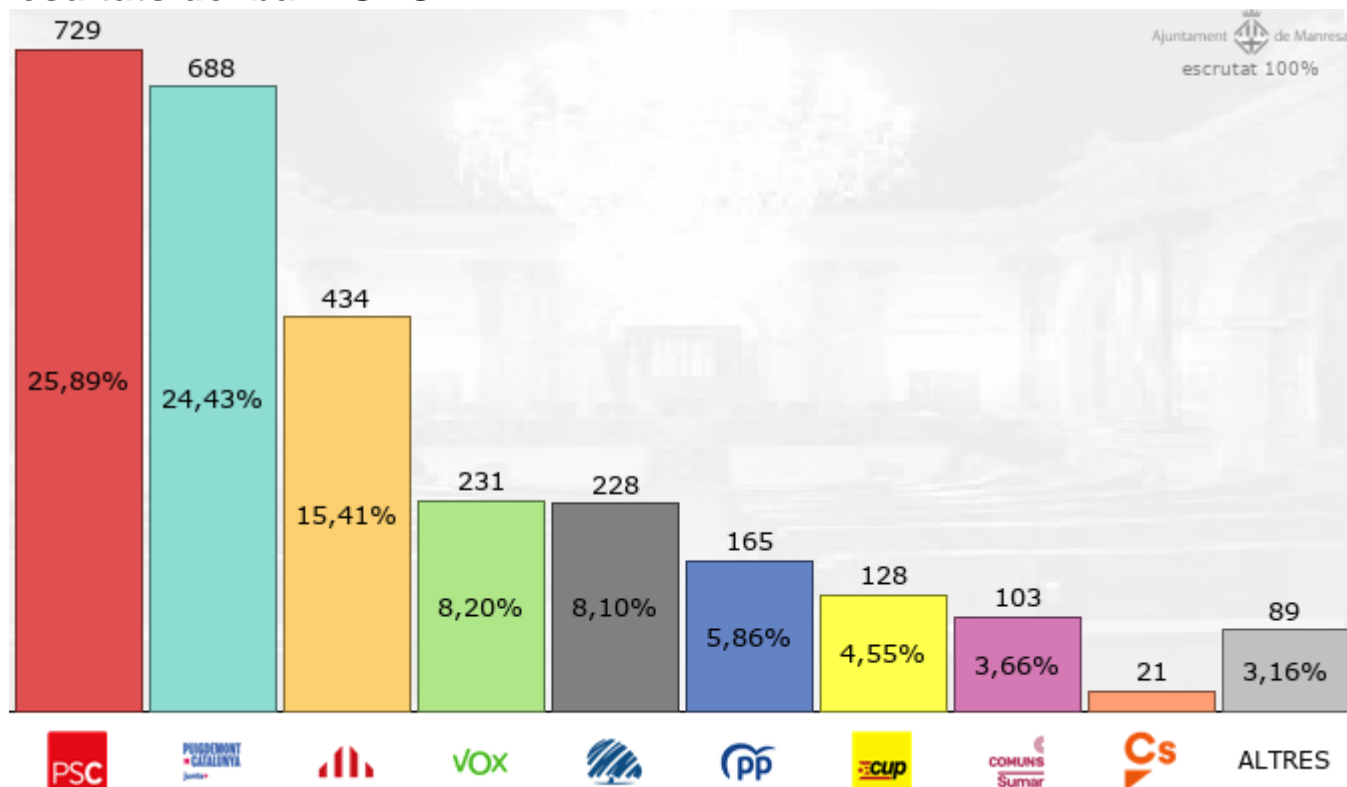
Resultats generals

ELECTORS	5.031	VOTS NULS	20 (0,71%)
PERCENTATGE ESCRUTAT	100,00%	VOTS VÀLIDS	2.816
VOTS EMESOS / %PARTICIP.	2.836 (56,37%)	VOTS EN BLANC	38 (1,35%)

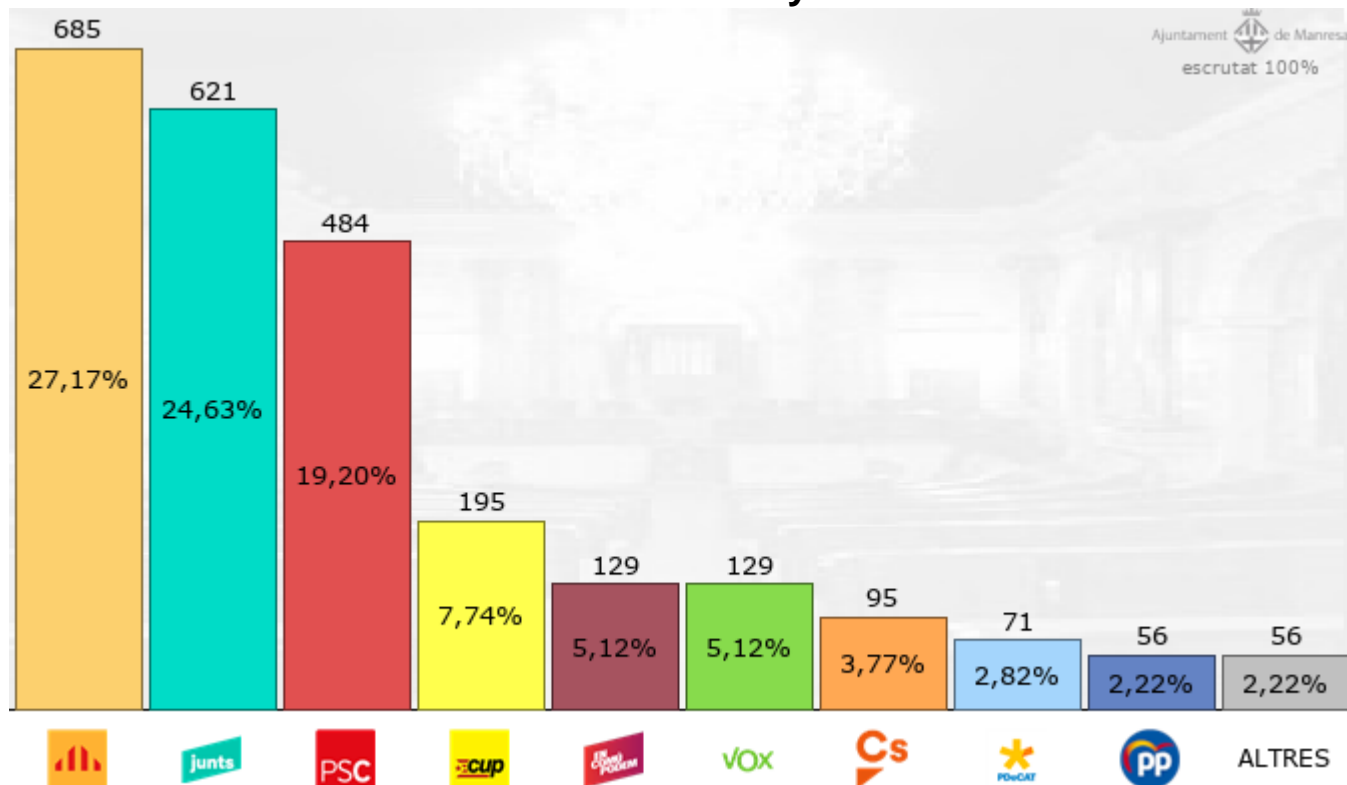
Resultats segons partit del barri SAGRADA FAMÍLIA

LOGO	SIGLES	PARTIT	VOTS	%
	PSC-PSOE	PARTIT DELS SOCIALISTES DE CATALUNYA	729	25,89%
	CAT-JUNTS+	JUNTS + CARLES PUIGDEMON PER CATALUNYA-JUNTS+	688	24,43%
	ERC	ESQUERRA REPUBLICANA DE CATALUNYA	434	15,41%
	VOX	VOX	231	8,20%
	ALIANÇACAT	ALIANÇA CATALANA	228	8,10%
	PP	PARTIT POPULAR / PARTIDO POPULAR	165	5,86%
	CUP-DT	CANDIDATURA D'UNITAT POPULAR - DEFENSEM LA TERRA	128	4,55%
	COMU-SUMAR	COMUNS SUMAR	103	3,66%
	Cs	CIUTADANS - PARTIDO DE LA CIUDADANIA	21	0,75%
	PACMA	PARTIT ANIMALISTA AMB EL MEDI AMBIENT	19	0,67%
	ALHORA	ALHORA	17	0,60%
	FO	FRENTE OBRERO	8	0,28%
	PCTC	PARTIT COMUNISTA DELS TREBALLADORS DE CATALUNYA	3	0,11%
	IZQP	IZQUIERDA POR ESPAÑA (IZQP-UNIDOS-DEF)	2	0,07%
	PUM+J	PER UN MÓN MES JUST	1	0,04%
	RECORTES 0	RECORTES CERO	1	0,04%

Resultats del barri SAGRADA FAMÍLIA



Resultats Eleccions Parlament de Catalunya 2021 del barri SAGRADA FAMÍLIA








Resultats del barri FONT CAPELLANS

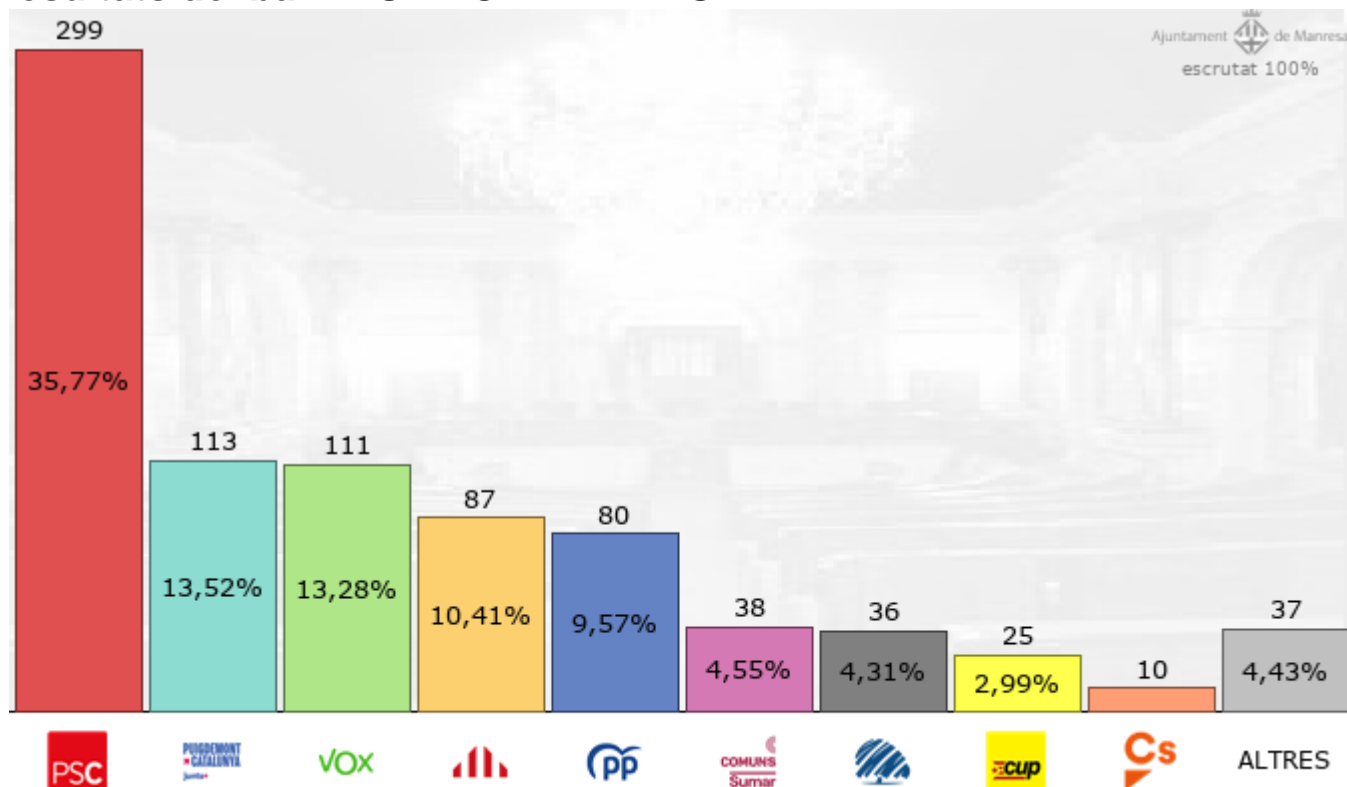
Resultats generals

ELECTORS	1.724	VOTS NULS	2 (0,24%)
PERCENTATGE ESCRUTAT	100,00%	VOTS VÀLIDS	836
VOTS EMESOS / %PARTICIP.	838 (48,61%)	VOTS EN BLANC	12 (1,44%)

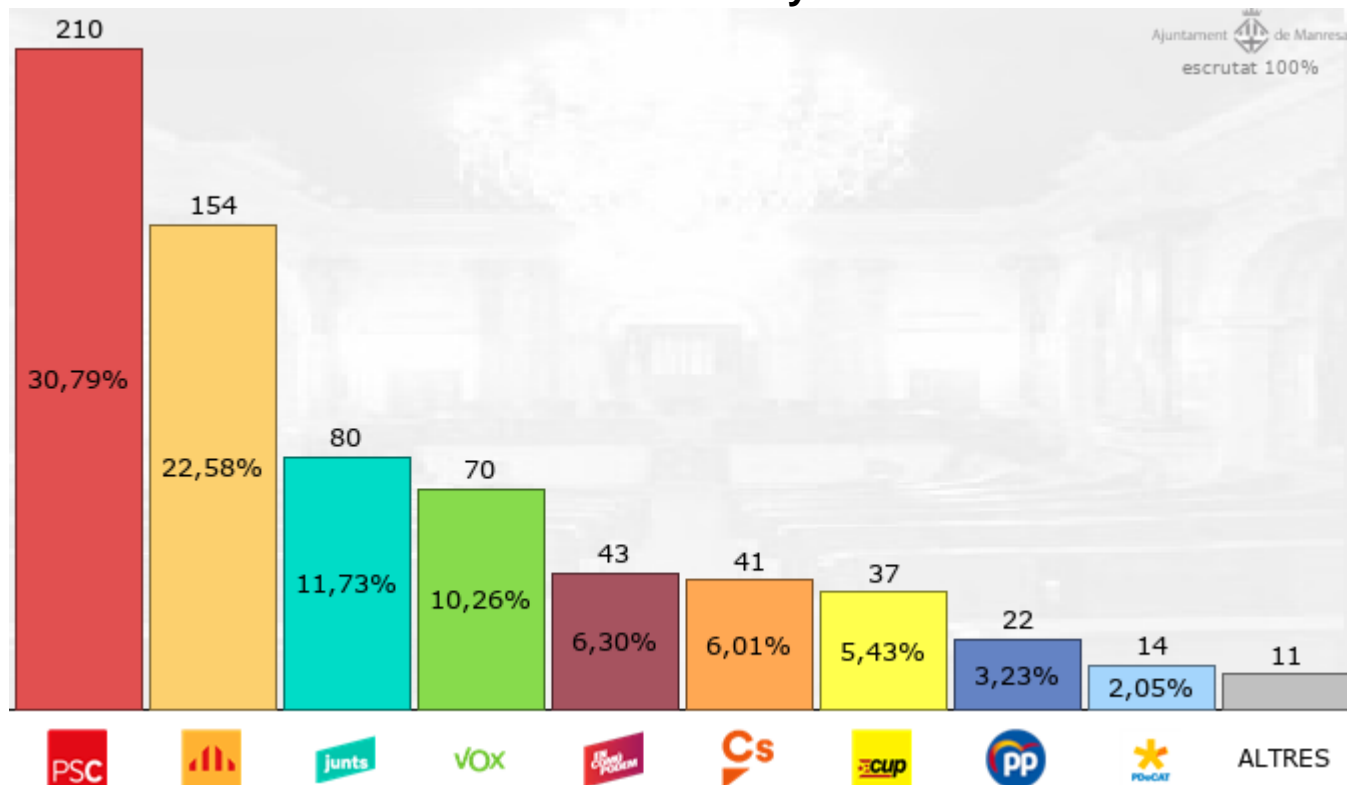
Resultats segons partit del barri FONT CAPELLANS

LOGO	SIGLES	PARTIT	VOTS	%
	PSC-PSOE	PARTIT DELS SOCIALISTES DE CATALUNYA	299	35,77%
	CAT-JUNTS+	JUNTS + CARLES PUIGDEMON PER CATALUNYA-JUNTS+	113	13,52%
	VOX	VOX	111	13,28%
	ERC	ESQUERRA REPUBLICANA DE CATALUNYA	87	10,41%
	PP	PARTIT POPULAR / PARTIDO POPULAR	80	9,57%
	COMU-SUMAR	COMUNS SUMAR	38	4,55%
	ALIANÇACAT	ALIANÇA CATALANA	36	4,31%
	CUP-DT	CANDIDATURA D'UNITAT POPULAR - DEFENSEM LA TERRA	25	2,99%
	PACMA	PARTIT ANIMALISTA AMB EL MEDI AMBIENT	11	1,32%
	Cs	CIUTADANS - PARTIDO DE LA CIUDADANIA	10	1,20%
	FO	FRENTE OBRERO	8	0,96%
	ALHORA	ALHORA	5	0,60%
	IZQP	IZQUIERDA POR ESPAÑA (IZQP-UNIDOS-DEF)	1	0,12%
	PCTC	PARTIT COMUNISTA DELS TREBALLADORS DE CATALUNYA	0	0,00%
	PUM+J	PER UN MÓN MES JUST	0	0,00%
	RECORTES 0	RECORTES CERO	0	0,00%

Resultats del barri FONT CAPELLANS



Resultats Eleccions Parlament de Catalunya 2021 del barri FONT CAPELLANS













Resultats del barri ESCODINES

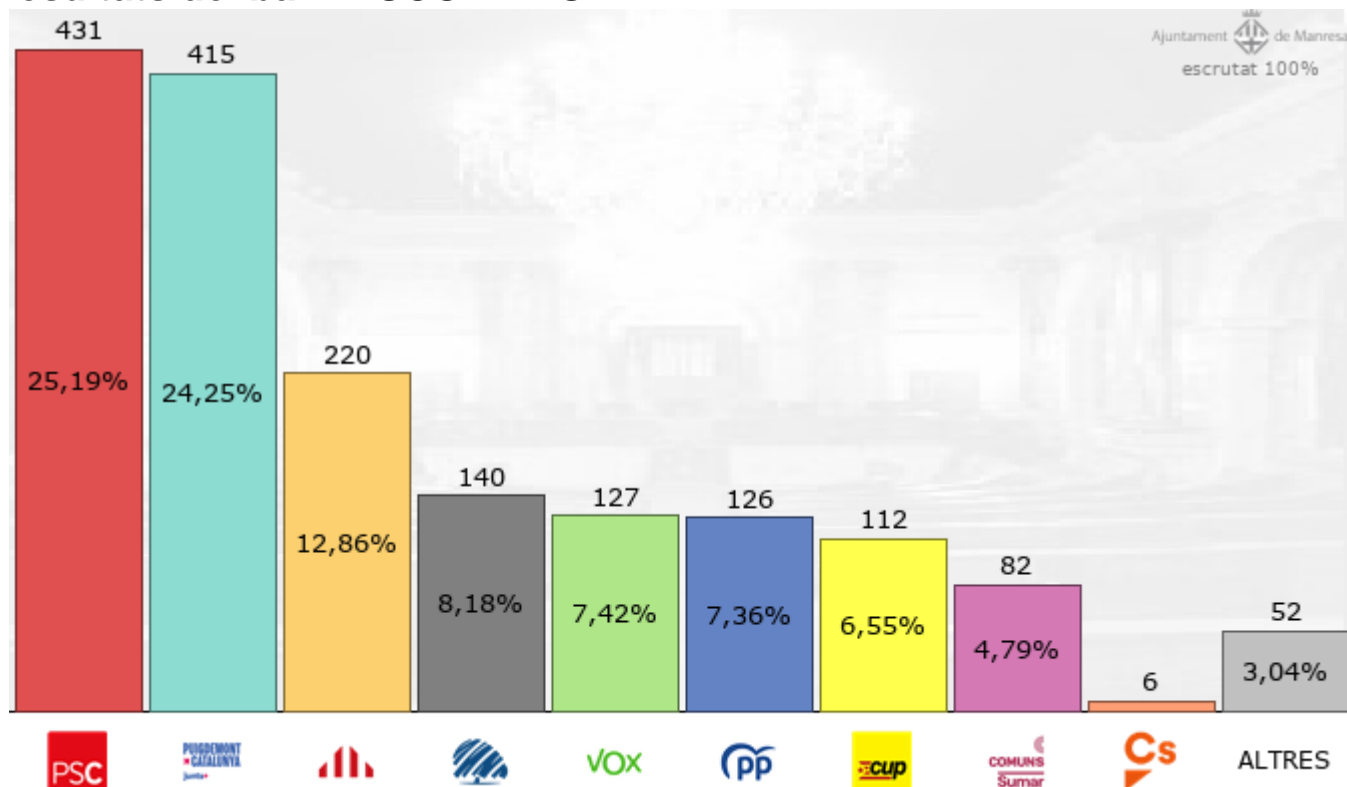
Resultats generals

ELECTORS	3.337	VOTS NULS	15 (0,87%)
PERCENTATGE ESCRUTAT	100,00%	VOTS VÀLIDS	1.711
VOTS EMESOS / %PARTICIP.	1.726 (51,72%)	VOTS EN BLANC	21 (1,23%)

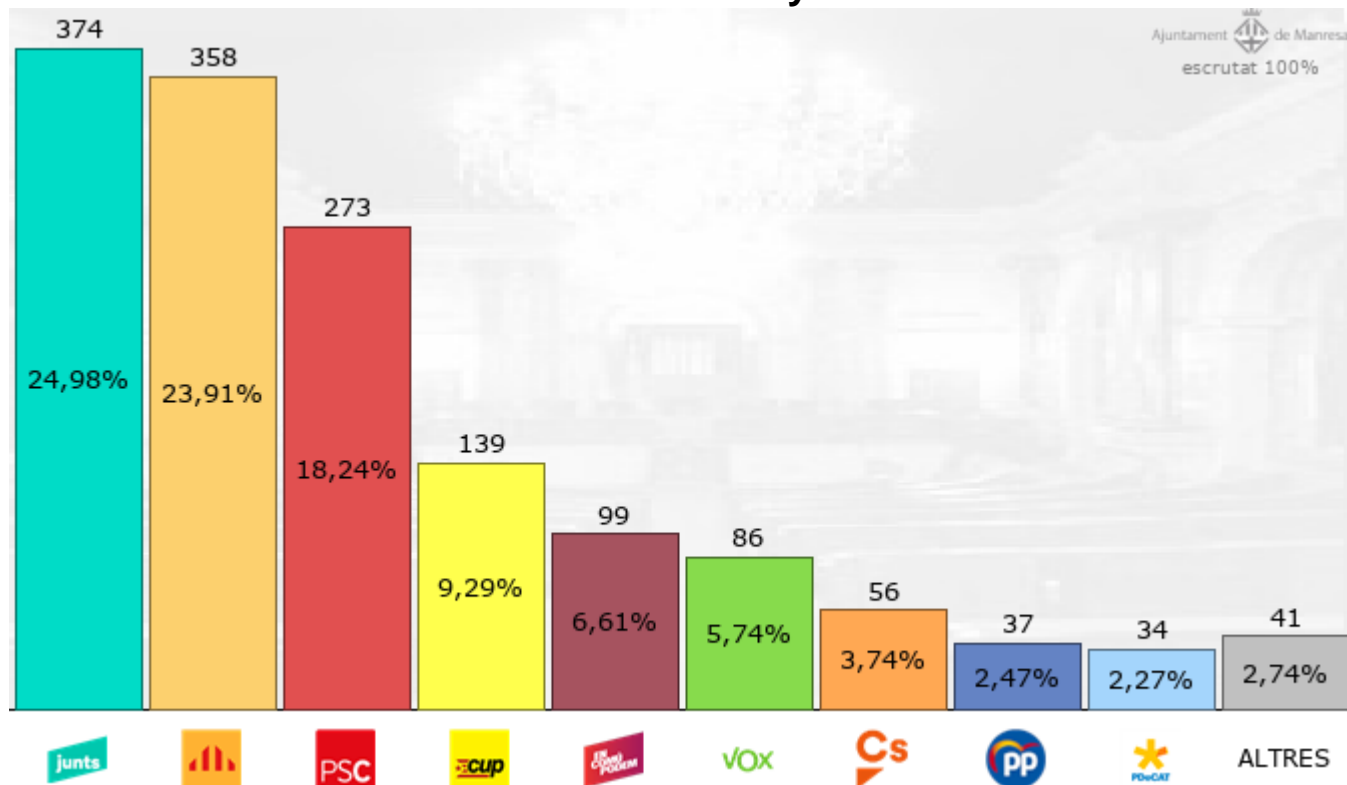
Resultats segons partit del barri ESCODINES

LOGO	SIGLES	PARTIT	VOTS	%
	PSC-PSOE	PARTIT DELS SOCIALISTES DE CATALUNYA	431	25,19%
	CAT-JUNTS+	JUNTS + CARLES PUIGDEMON PER CATALUNYA-JUNTS+	415	24,25%
	ERC	ESQUERRA REPUBLICANA DE CATALUNYA	220	12,86%
	ALIANÇACAT	ALIANÇA CATALANA	140	8,18%
	VOX	VOX	127	7,42%
	PP	PARTIT POPULAR / PARTIDO POPULAR	126	7,36%
	CUP-DT	CANDIDATURA D'UNITAT POPULAR - DEFENSEM LA TERRA	112	6,55%
	COMU-SUMAR	COMUNS SUMAR	82	4,79%
	PACMA	PARTIT ANIMALISTA AMB EL MEDI AMBIENT	12	0,70%
	Cs	CIUTADANS - PARTIDO DE LA CIUDADANIA	6	0,35%
	FO	FRENTE OBRERO	5	0,29%
	ALHORA	ALHORA	5	0,29%
	PCTC	PARTIT COMUNISTA DELS TREBALLADORS DE CATALUNYA	4	0,23%
	PUM+J	PER UN MÓN MES JUST	3	0,18%
	IZQP	IZQUIERDA POR ESPAÑA (IZQP-UNIDOS-DEF)	2	0,12%
	RECORTES 0	RECORTES CERO	0	0,00%

Resultats del barri ESCODINES



Resultats Eleccions Parlament de Catalunya 2021 del barri ESCODINES





Resultats del barri LA BALCONADA

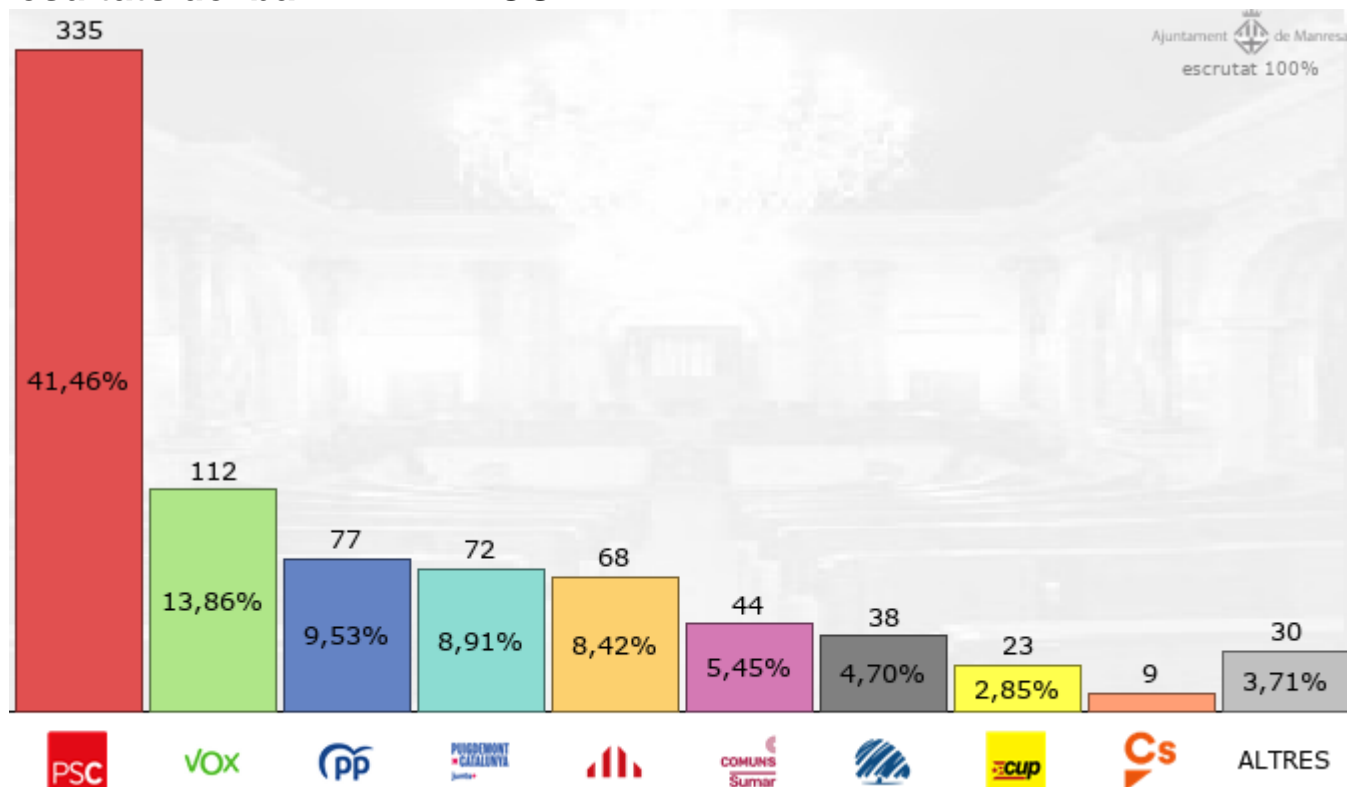
Resultats generals

ELECTORS	1.569	VOTS NULS	5 (0,62%)
PERCENTATGE ESCRUTAT	100,00%	VOTS VÀLIDS	808
VOTS EMESOS / %PARTICIP.	813 (51,82%)	VOTS EN BLANC	11 (1,36%)

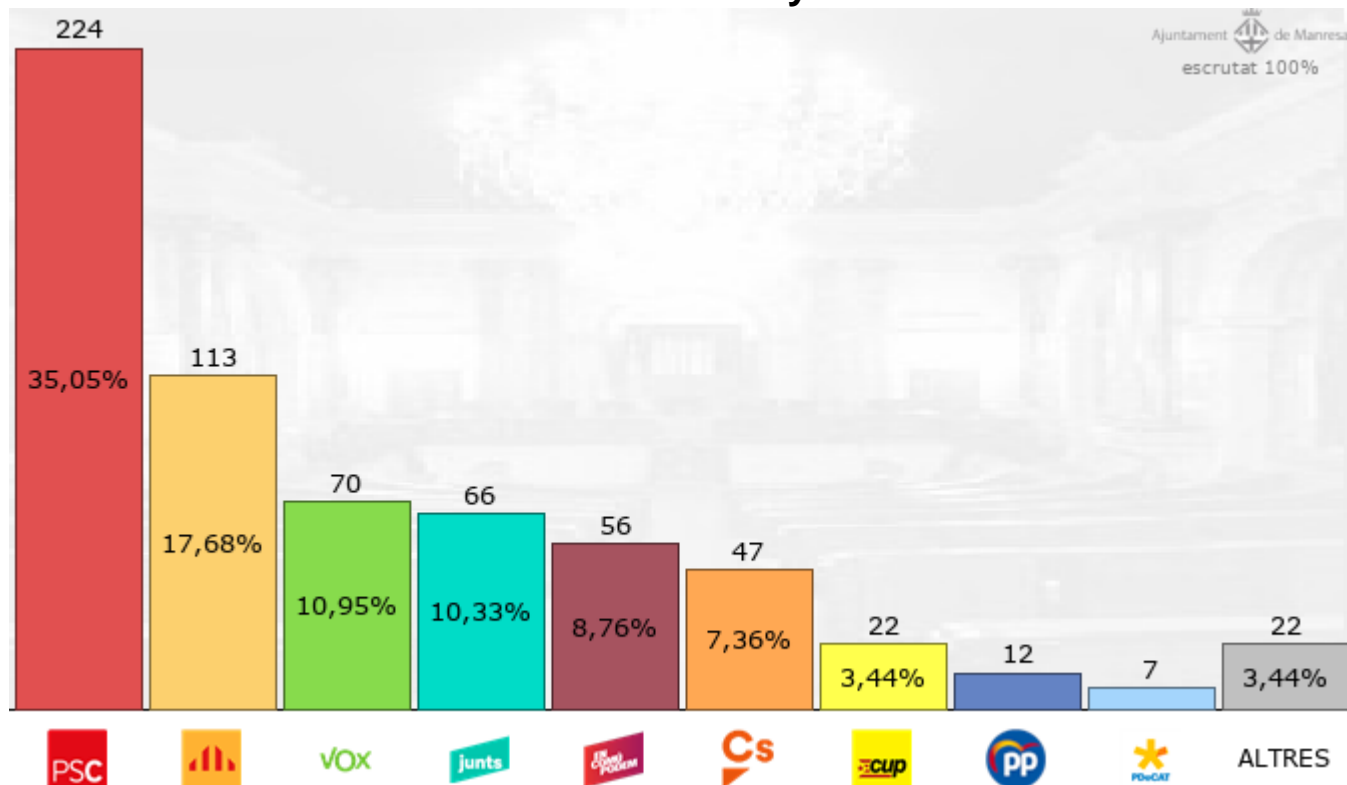
Resultats segons partit del barri LA BALCONADA

LOGO	SIGLES	PARTIT	VOTS	%
	PSC-PSOE	PARTIT DELS SOCIALISTES DE CATALUNYA	335	41,46%
	VOX	VOX	112	13,86%
	PP	PARTIT POPULAR / PARTIDO POPULAR	77	9,53%
	CAT-JUNTS+	JUNTS + CARLES PUIGDEMON PER CATALUNYA-JUNTS+	72	8,91%
	ERC	ESQUERRA REPUBLICANA DE CATALUNYA	68	8,42%
	COMU-SUMAR	COMUNS SUMAR	44	5,45%
	ALIANÇACAT	ALIANÇA CATALANA	38	4,70%
	CUP-DT	CANDIDATURA D'UNITAT POPULAR - DEFENSEM LA TERRA	23	2,85%
	PACMA	PARTIT ANIMALISTA AMB EL MEDI AMBIENT	10	1,24%
	Cs	CIUTADANS - PARTIDO DE LA CIUDADANIA	9	1,11%
	FO	FRENTE OBRERO	4	0,50%
	PCTC	PARTIT COMUNISTA DELS TREBALLADORS DE CATALUNYA	3	0,37%
	IZQP	IZQUIERDA POR ESPAÑA (IZQP-UNIDOS-DEF)	1	0,12%
	PUM+J	PER UN MÓN MES JUST	1	0,12%
	ALHORA	ALHORA	0	0,00%
	RECORTES 0	RECORTES CERO	0	0,00%

Resultats del barri LA BALCONADA



Resultats Eleccions Parlament de Catalunya 2021 del barri LA BALCONADA



Resultats del barri VILADORDIS

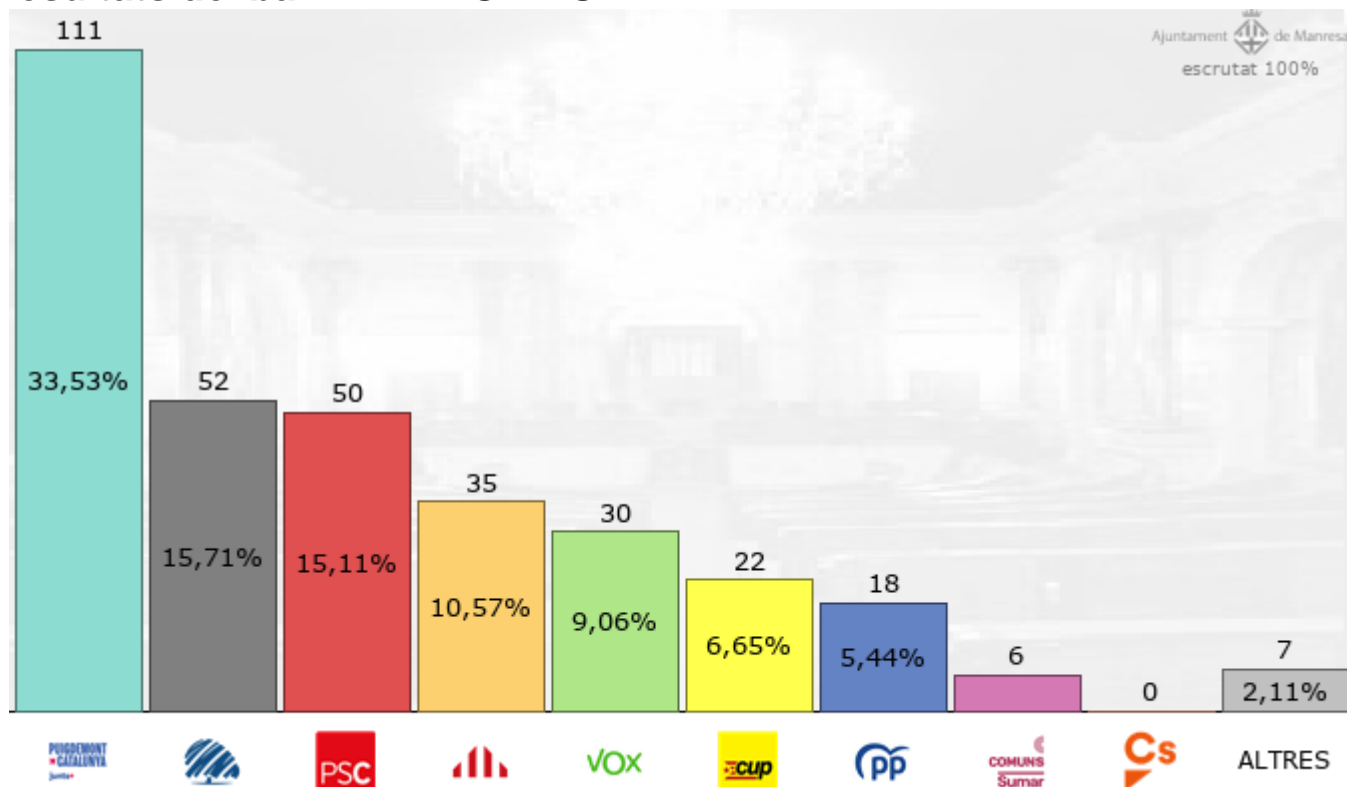
Resultats generals

ELECTORS	571	VOTS NULS	2 (0,60%)
PERCENTATGE ESCRUTAT	100,00%	VOTS VÀLIDS	331
VOTS EMESOS / %PARTICIP.	333 (58,32%)	VOTS EN BLANC	3 (0,91%)

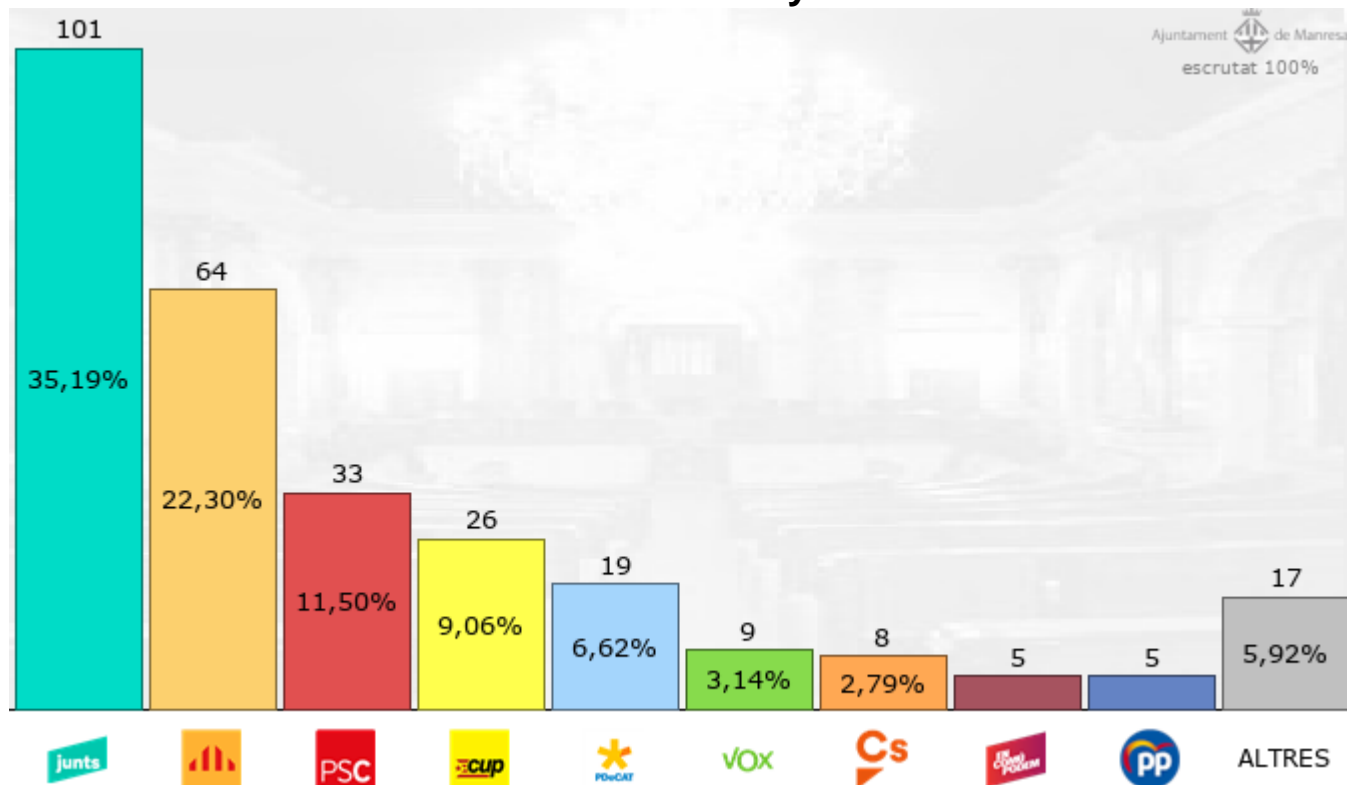
Resultats segons partit del barri VILADORDIS

LOGO	SIGLES	PARTIT	VOTS	%
	CAT-JUNTS+	JUNTS + CARLES PUIGDEMON PER CATALUNYA-JUNTS+	111	33,53%
	ALIANÇACAT	ALIANÇA CATALANA	52	15,71%
	PSC-PSOE	PARTIT DELS SOCIALISTES DE CATALUNYA	50	15,11%
	ERC	ESQUERRA REPUBLICANA DE CATALUNYA	35	10,57%
	VOX	VOX	30	9,06%
	CUP-DT	CANDIDATURA D'UNITAT POPULAR - DEFENSEM LA TERRA	22	6,65%
	PP	PARTIT POPULAR / PARTIDO POPULAR	18	5,44%
	COMU-SUMAR	COMUNS SUMAR	6	1,81%
	PACMA	PARTIT ANIMALISTA AMB EL MEDI AMBIENT	2	0,60%
	FO	FRENTE OBRERO	1	0,30%
	PUM+J	PER UN MÓN MES JUST	1	0,30%
	Cs	CIUTADANS - PARTIDO DE LA CIUDADANIA	0	0,00%
	PCTC	PARTIT COMUNISTA DELS TREBALLADORS DE CATALUNYA	0	0,00%
	IZQP	IZQUIERDA POR ESPAÑA (IZQP-UNIDOS-DEF)	0	0,00%
	ALHORA	ALHORA	0	0,00%
	RECORTES 0	RECORTES CERO	0	0,00%

Resultats del barri VILADORDIS



Resultats Eleccions Parlament de Catalunya 2021 del barri VILADORDIS



Resultats del barri SANT PAU

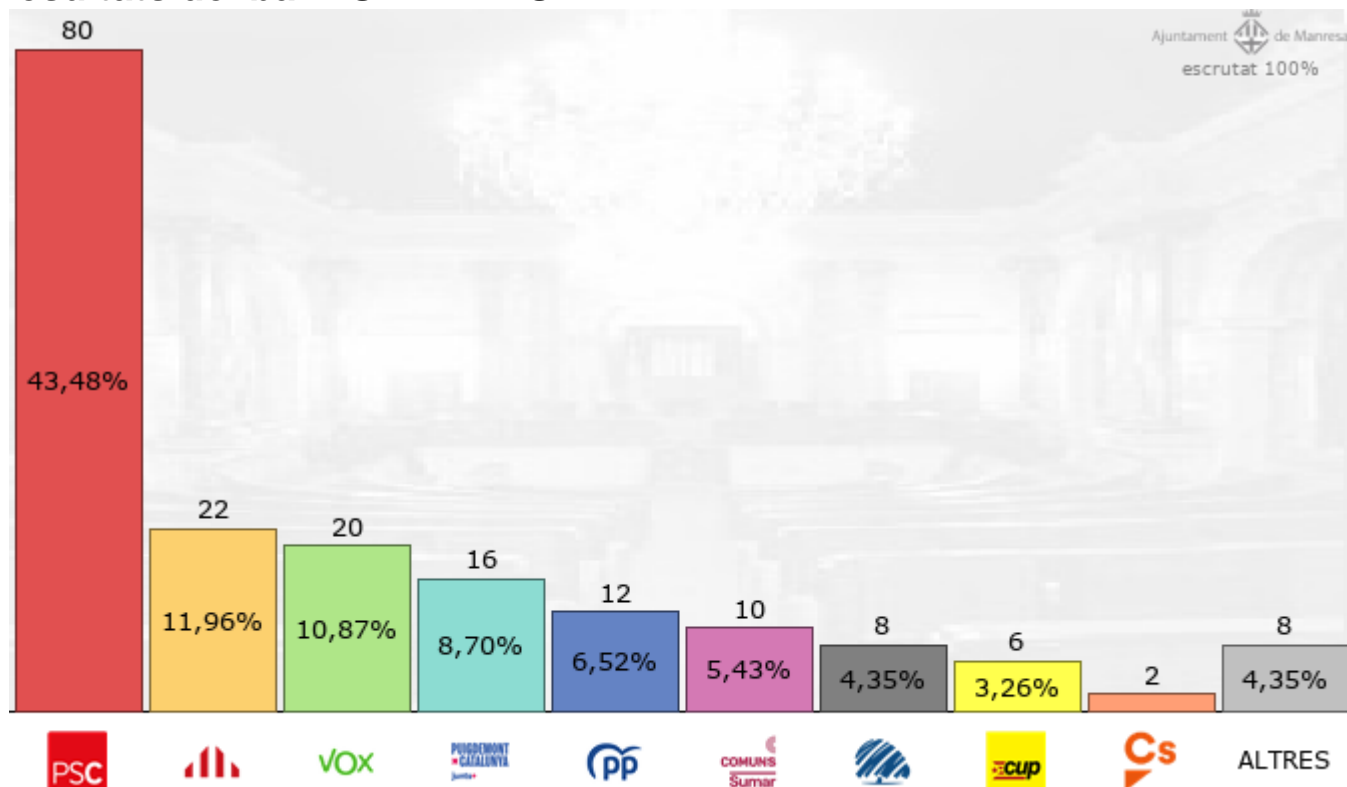
Resultats generals

ELECTORS	352	VOTS NULS	2 (1,08%)
PERCENTATGE ESCRUTAT	100,00%	VOTS VÀLIDS	184
VOTS EMESOS / %PARTICIP.	186 (52,84%)	VOTS EN BLANC	1 (0,54%)

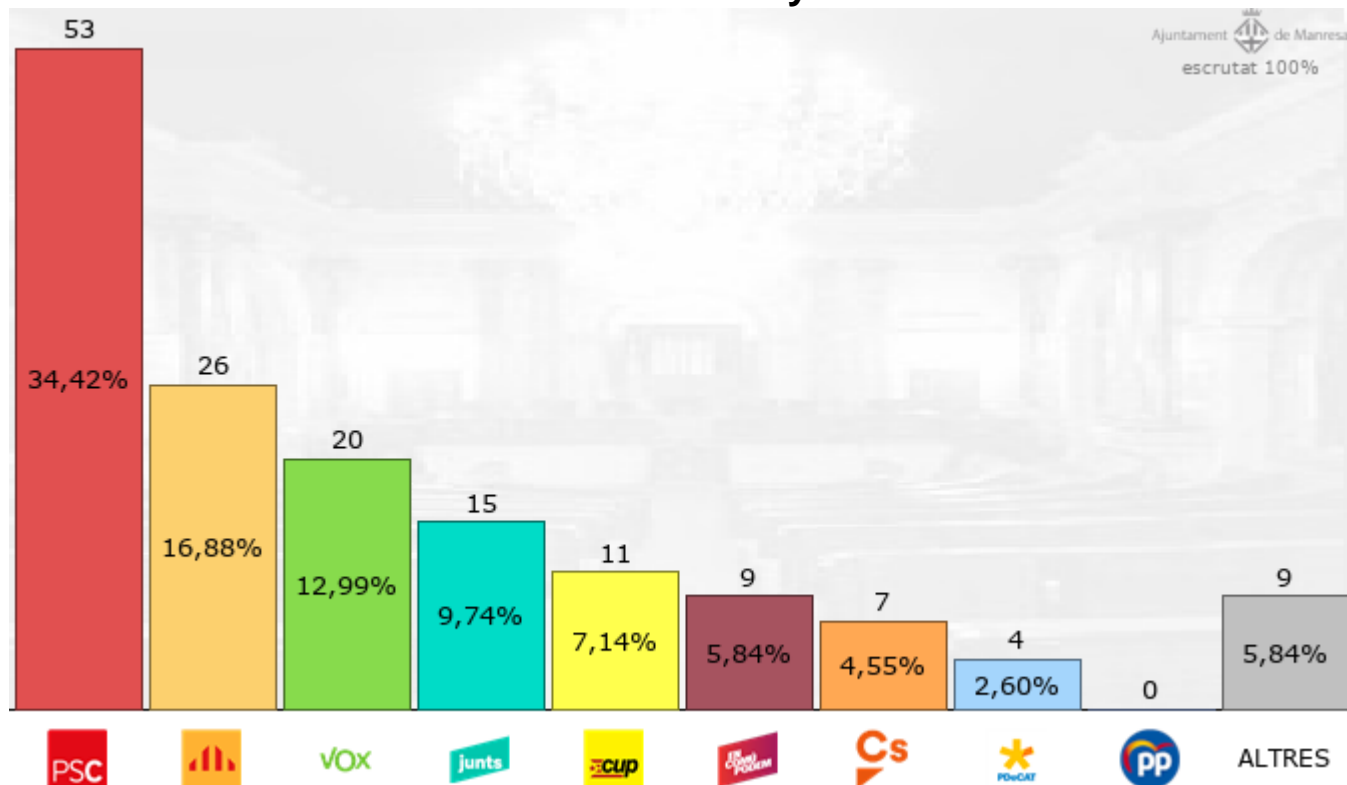
Resultats segons partit del barri SANT PAU

LOGO	SIGLES	PARTIT	VOTS	%
	PSC-PSOE	PARTIT DELS SOCIALISTES DE CATALUNYA	80	43,48%
	ERC	ESQUERRA REPUBLICANA DE CATALUNYA	22	11,96%
	VOX	VOX	20	10,87%
	CAT-JUNTS+	JUNTS + CARLES PUIGDEMON PER CATALUNYA-JUNTS+	16	8,70%
	PP	PARTIT POPULAR / PARTIDO POPULAR	12	6,52%
	COMU-SUMAR	COMUNS SUMAR	10	5,43%
	ALIANÇACAT	ALIANÇA CATALANA	8	4,35%
	CUP-DT	CANDIDATURA D'UNITAT POPULAR - DEFENSEM LA TERRA	6	3,26%
	PACMA	PARTIT ANIMALISTA AMB EL MEDI AMBIENT	5	2,72%
	FO	FRENTE OBRERO	2	1,09%
	Cs	CIUTADANS - PARTIDO DE LA CIUDADANIA	2	1,09%
	PCTC	PARTIT COMUNISTA DELS TREBALLADORS DE CATALUNYA	0	0,00%
	IZQP	IZQUIERDA POR ESPAÑA (IZQP-UNIDOS-DEF)	0	0,00%
	PUM+J	PER UN MÓN MES JUST	0	0,00%
	ALHORA	ALHORA	0	0,00%
	RECORTES 0	RECORTES CERO	0	0,00%

Resultats del barri SANT PAU



Resultats Eleccions Parlament de Catalunya 2021 del barri SANT PAU



Resultats del barri P.IGNASI PUIG

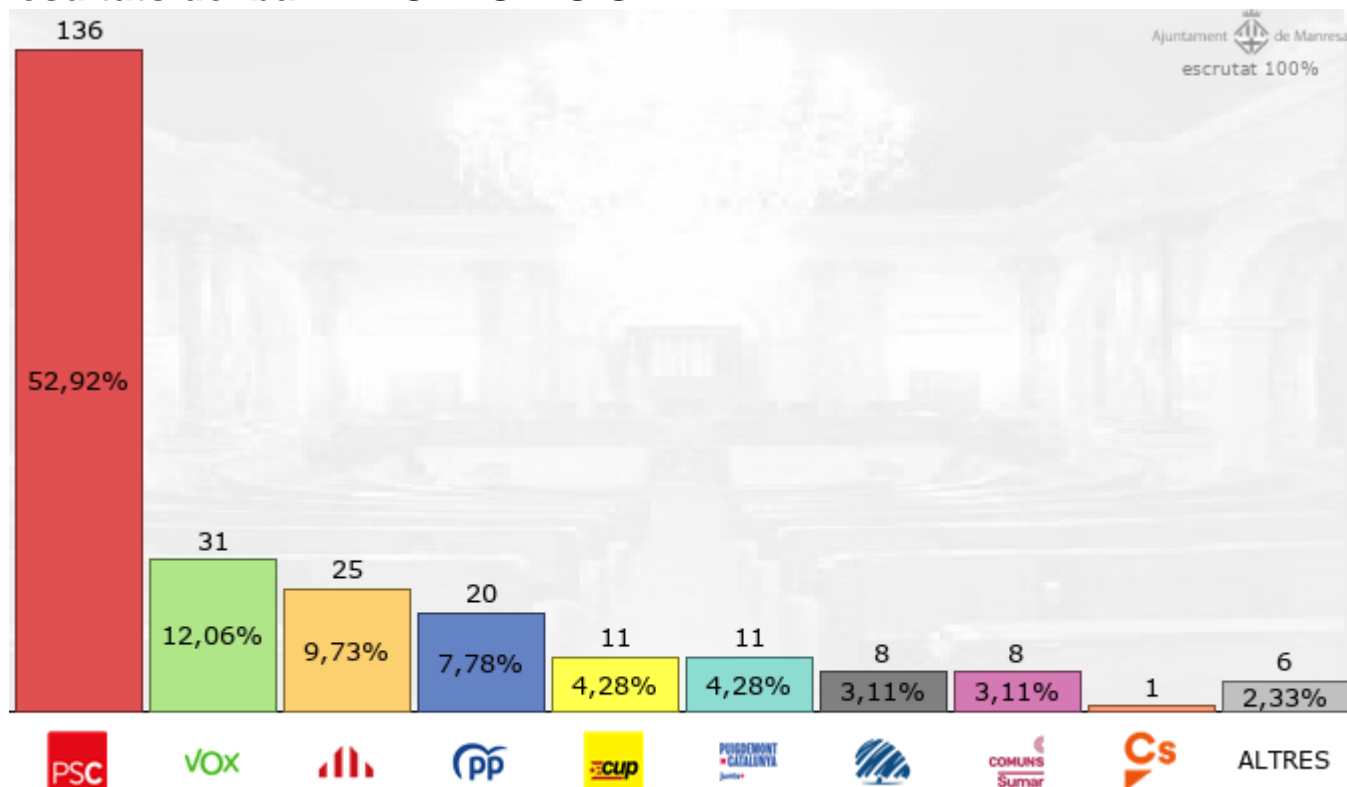
Resultats generals

ELECTORS	641	VOTS NULS	1 (0,39%)
PERCENTATGE ESCRUTAT	100,00%	VOTS VÀLIDS	257
VOTS EMESOS / %PARTICIP.	258 (40,25%)	VOTS EN BLANC	2 (0,78%)

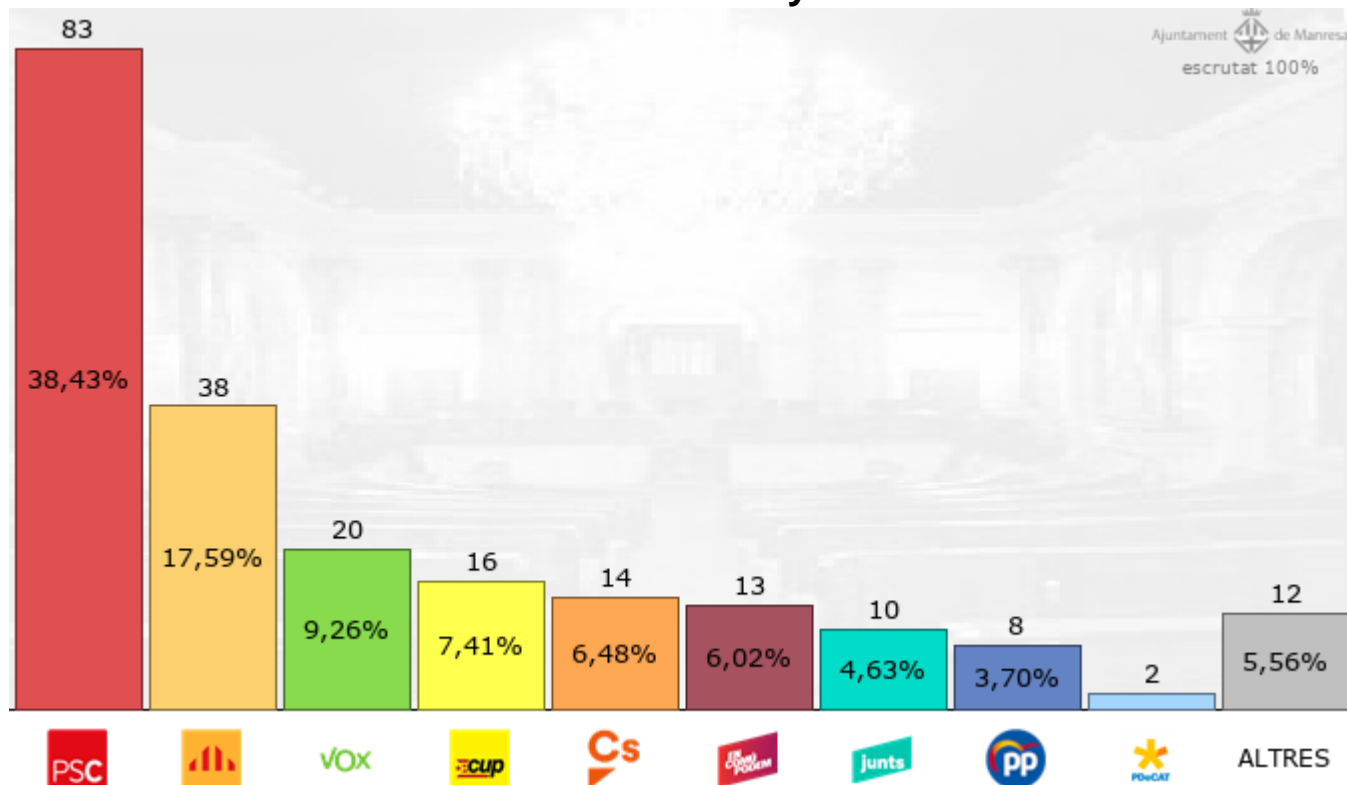
Resultats segons partit del barri P.IGNASI PUIG

LOGO	SIGLES	PARTIT	VOTS	%
	PSC-PSOE	PARTIT DELS SOCIALISTES DE CATALUNYA	136	52,92%
	VOX	VOX	31	12,06%
	ERC	ESQUERRA REPUBLICANA DE CATALUNYA	25	9,73%
	PP	PARTIT POPULAR / PARTIDO POPULAR	20	7,78%
	CUP-DT	CANDIDATURA D'UNITAT POPULAR - DEFENSEM LA TERRA	11	4,28%
	CAT-JUNTS+	JUNTS + CARLES PUIGDEMON PER CATALUNYA-JUNTS+	11	4,28%
	COMU-SUMAR	COMUNS SUMAR	8	3,11%
	ALIANÇACAT	ALIANÇA CATALANA	8	3,11%
	Cs	CIUTADANS - PARTIDO DE LA CIUDADANIA	1	0,39%
	PACMA	PARTIT ANIMALISTA AMB EL MEDI AMBIENT	1	0,39%
	PCTC	PARTIT COMUNISTA DELS TREBALLADORS DE CATALUNYA	1	0,39%
	IZQP	IZQUIERDA POR ESPAÑA (IZQP-UNIDOS-DEF)	1	0,39%
	ALHORA	ALHORA	1	0,39%
	FO	FRENTE OBRERO	0	0,00%
	PUM+J	PER UN MÓN MES JUST	0	0,00%
	RECORTES 0	RECORTES CERO	0	0,00%

Resultats del barri P.IGNASI PUIG



Resultats Eleccions Parlament de Catalunya 2021 del barri P.IGNASI PUIG



Resultats del barri EL GUIX-PDA ROJA

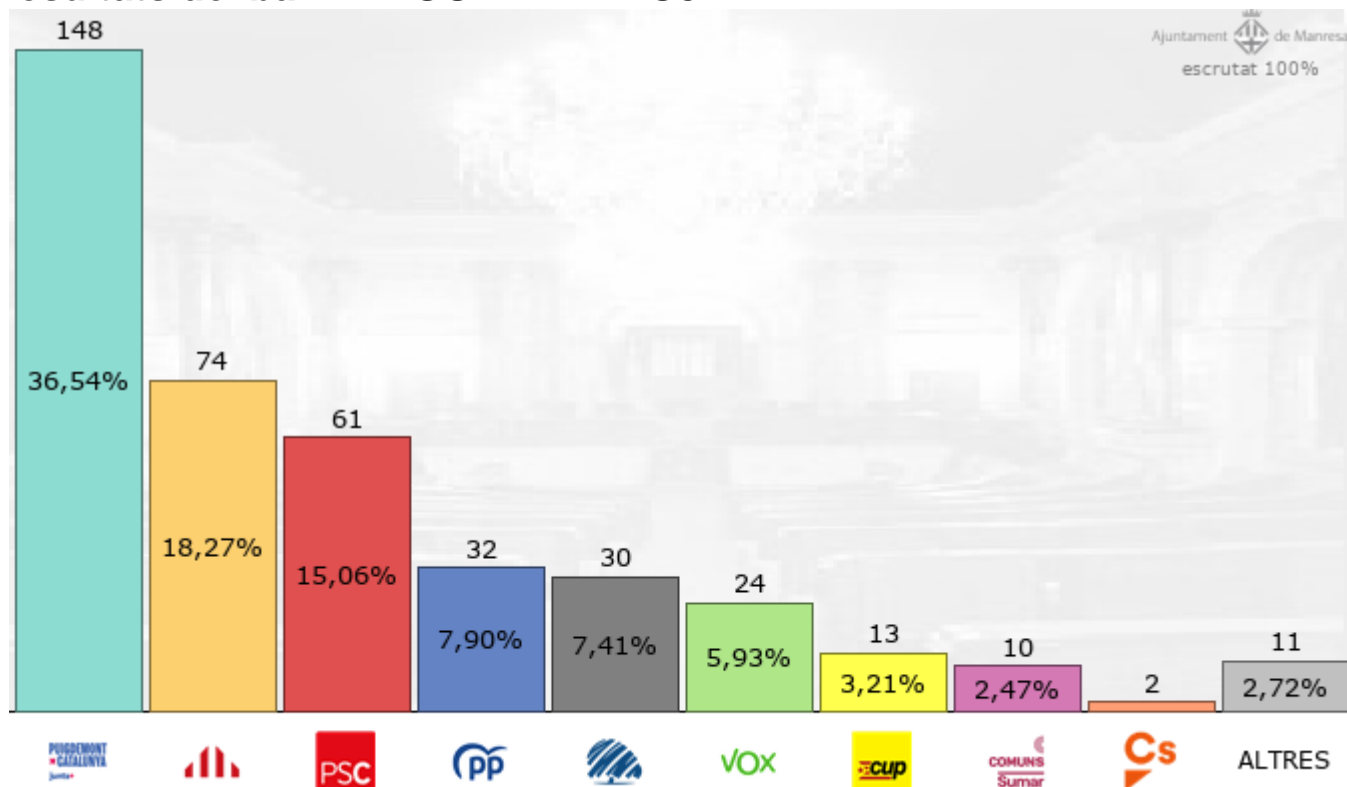
Resultats generals

ELECTORS	726	VOTS NULS	1 (0,25%)
PERCENTATGE ESCRUTAT	100,00%	VOTS VÀLIDS	405
VOTS EMESOS / %PARTICIP.	406 (55,92%)	VOTS EN BLANC	6 (1,48%)

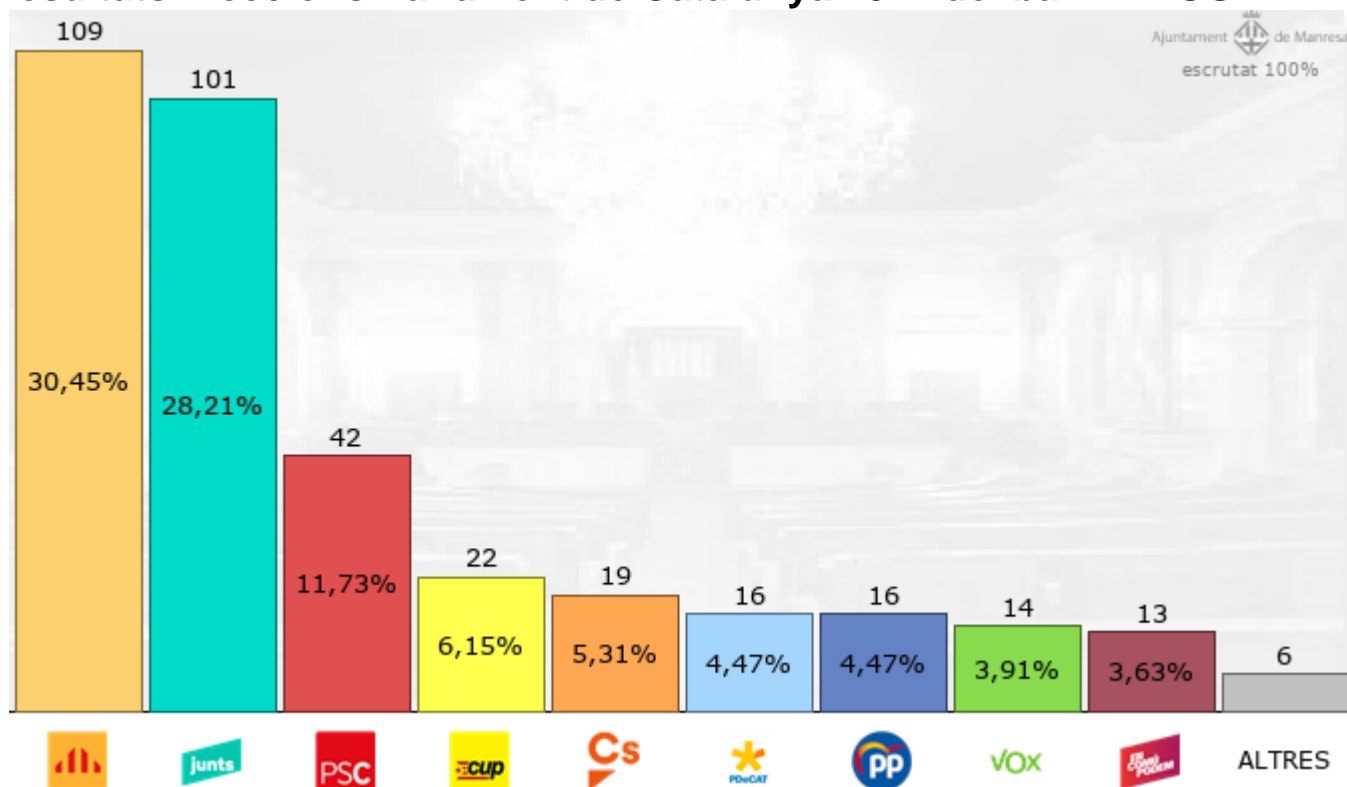
Resultats segons partit del barri EL GUIX-PDA ROJA

LOGO	SIGLES	PARTIT	VOTS	%
	CAT-JUNTS+	JUNTS + CARLES PUIGDEMON PER CATALUNYA-JUNTS+	148	36,54%
	ERC	ESQUERRA REPUBLICANA DE CATALUNYA	74	18,27%
	PSC	PARTIT DELS SOCIALISTES DE CATALUNYA	61	15,06%
	PP	PARTIT POPULAR / PARTIDO POPULAR	32	7,90%
	ALIANÇACAT	ALIANÇA CATALANA	30	7,41%
	VOX	VOX	24	5,93%
	CUP-DT	CANDIDATURA D'UNITAT POPULAR - DEFENSEM LA TERRA	13	3,21%
	COMU-SUMAR	COMUNS SUMAR	10	2,47%
	Cs	CIUTADANS - PARTIDO DE LA CIUDADANIA	2	0,49%
	FO	FRENTE OBRERO	1	0,25%
	PACMA	PARTIT ANIMALISTA AMB EL MEDI AMBIENT	1	0,25%
	PCTC	PARTIT COMUNISTA DELS TREBALLADORS DE CATALUNYA	1	0,25%
	ALHORA	ALHORA	1	0,25%
	RECORTES 0	RECORTES CERO	1	0,25%
	IZQP	IZQUIERDA POR ESPAÑA (IZQP-UNIDOS-DEF)	0	0,00%
	PUM+J	PER UN MÓN MES JUST	0	0,00%

Resultats del barri EL GUIX-PDA ROJA



Resultats Eleccions Parlament de Catalunya 2021 del barri EL GUIX-PDA ROJA



Resultats del barri FA.SUA.PIR.P.NOU

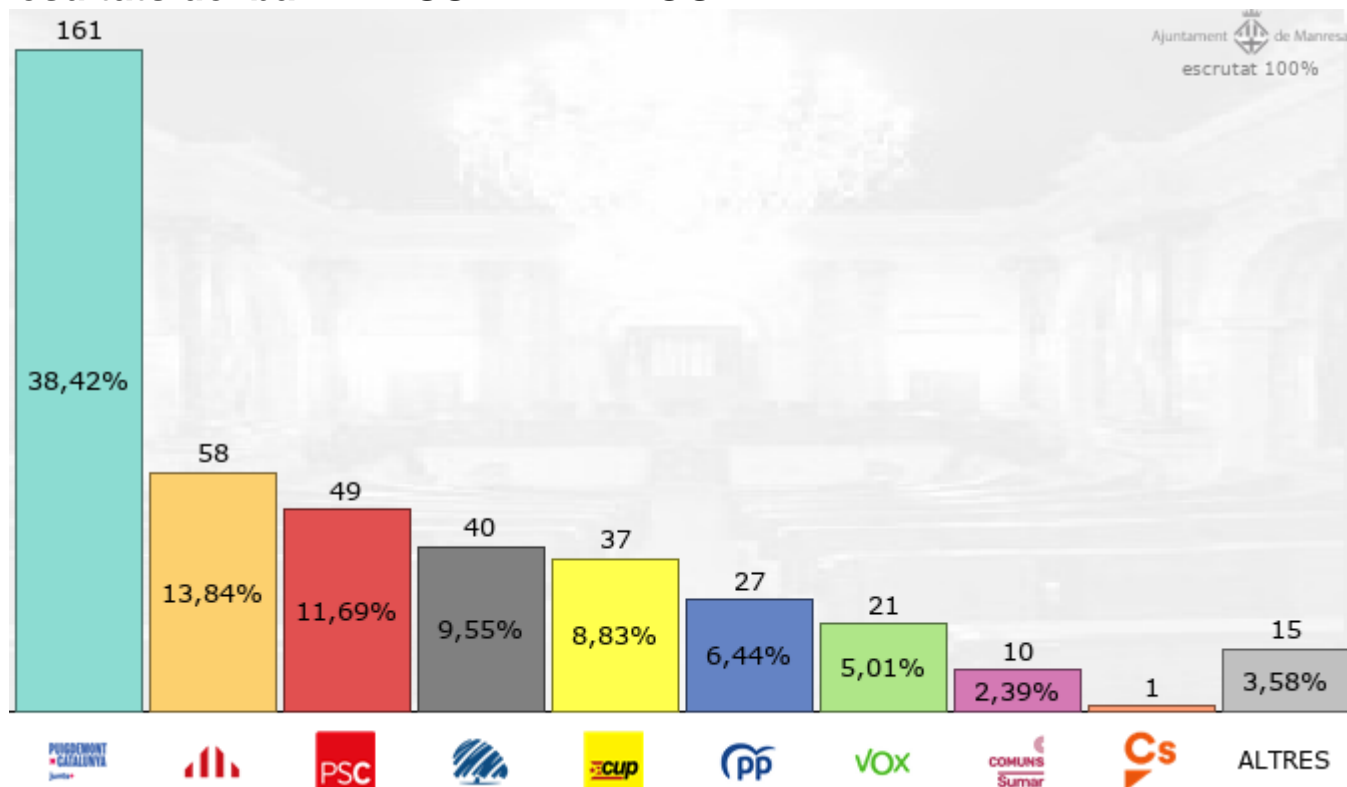
Resultats generals

ELECTORS	790	VOTS NULS	7 (1,64%)
PERCENTATGE ESCRUTAT	100,00%	VOTS VÀLIDS	419
VOTS EMESOS / %PARTICIP.	426 (53,92%)	VOTS EN BLANC	6 (1,43%)

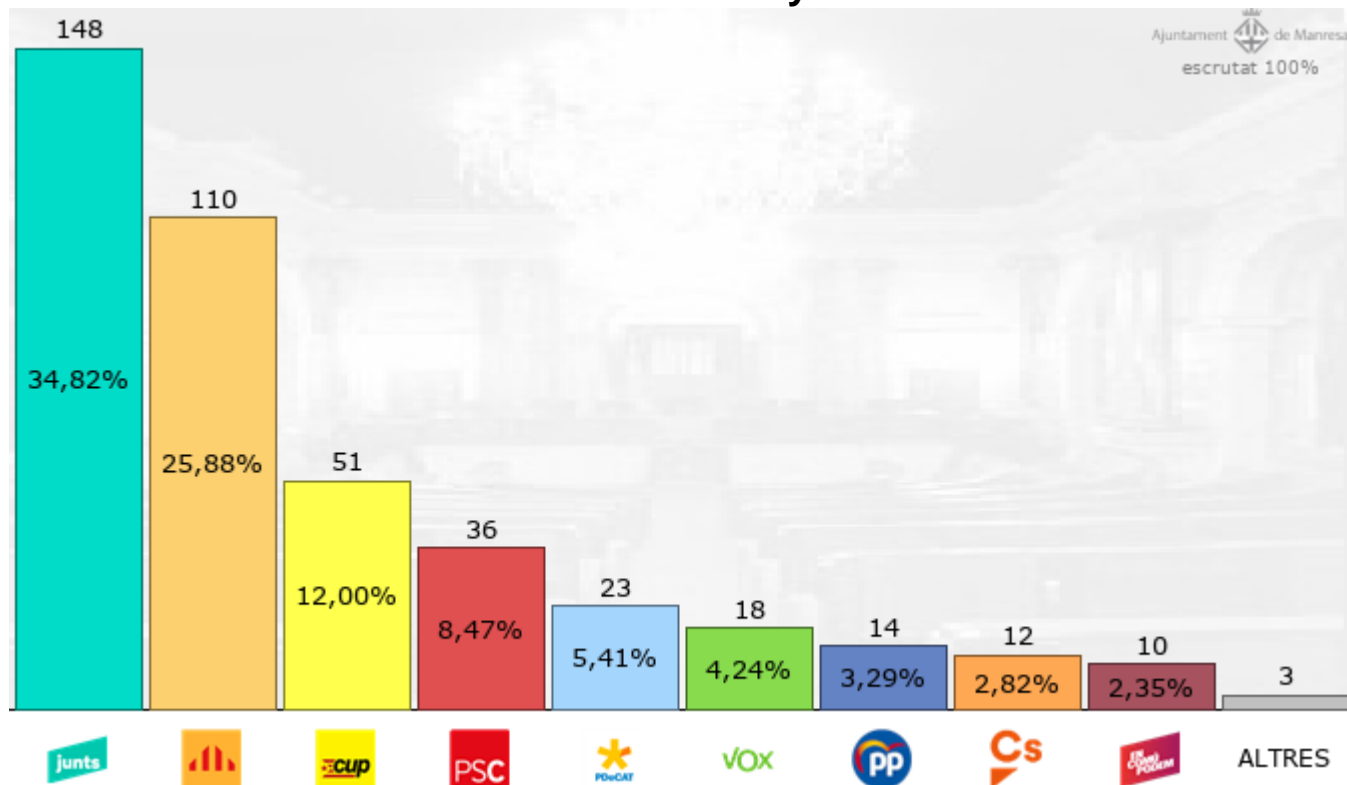
Resultats segons partit del barri FA.SUA.PIR.P.NOU

LOGO	SIGLES	PARTIT	VOTS	%
	CAT-JUNTS+	JUNTS + CARLES PUIGDEMON PER CATALUNYA-JUNTS+	161	38,42%
	ERC	ESQUERRA REPUBLICANA DE CATALUNYA	58	13,84%
	PSC-PSOE	PARTIT DELS SOCIALISTES DE CATALUNYA	49	11,69%
	ALIANÇACAT	ALIANÇA CATALANA	40	9,55%
	CUP-DT	CANDIDATURA D'UNITAT POPULAR - DEFENSEM LA TERRA	37	8,83%
	PP	PARTIT POPULAR / PARTIDO POPULAR	27	6,44%
	VOX	VOX	21	5,01%
	COMU-SUMAR	COMUNS SUMAR	10	2,39%
	ALHORA	ALHORA	5	1,19%
	FO	FRENTE OBRERO	2	0,48%
	PACMA	PARTIT ANIMALISTA AMB EL MEDI AMBIENT	2	0,48%
	Cs	CIUTADANS - PARTIDO DE LA CIUDADANIA	1	0,24%
	PCTC	PARTIT COMUNISTA DELS TREBALLADORS DE CATALUNYA	0	0,00%
	IZQP	IZQUIERDA POR ESPAÑA (IZQP-UNIDOS-DEF)	0	0,00%
	PUM+J	PER UN MÓN MES JUST	0	0,00%
	RECORTES 0	RECORTES CERO	0	0,00%

Resultats del barri FA.SUA.PIR.P.NOU



Resultats Eleccions Parlament de Catalunya 2021 del barri FA.SUA.PIR.P.NOU



Resultats del barri CAL GRAVAT

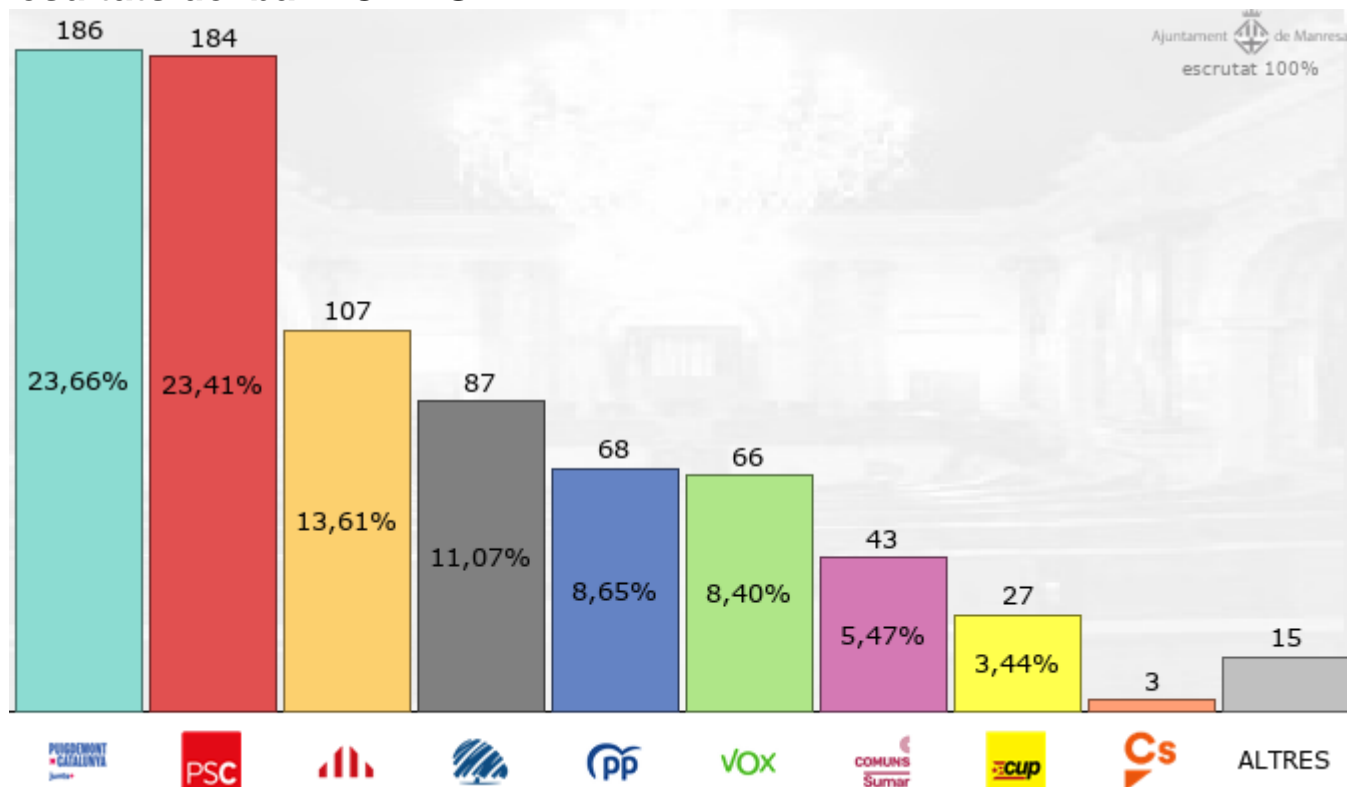
Resultats generals

ELECTORS	1.300	VOTS NULS	11 (1,38%)
PERCENTATGE ESCRUTAT	100,00%	VOTS VÀLIDS	786
VOTS EMESOS / %PARTICIP.	797 (61,31%)	VOTS EN BLANC	2 (0,25%)

Resultats segons partit del barri CAL GRAVAT

LOGO	SIGLES	PARTIT	VOTS	%
	CAT-JUNTS+	JUNTS + CARLES PUIGDEMON PER CATALUNYA-JUNTS+	186	23,66%
	PSC-PSOE	PARTIT DELS SOCIALISTES DE CATALUNYA	184	23,41%
	ERC	ESQUERRA REPUBLICANA DE CATALUNYA	107	13,61%
	ALIANÇACAT	ALIANÇA CATALANA	87	11,07%
	PP	PARTIT POPULAR / PARTIDO POPULAR	68	8,65%
	VOX	VOX	66	8,40%
	COMU-SUMAR	COMUNS SUMAR	43	5,47%
	CUP-DT	CANDIDATURA D'UNITAT POPULAR - DEFENSEM LA TERRA	27	3,44%
	PACMA	PARTIT ANIMALISTA AMB EL MEDI AMBIENT	9	1,15%
	Cs	CIUTADANS - PARTIDO DE LA CIUDADANIA	3	0,38%
	ALHORA	ALHORA	2	0,25%
	RECORTES 0	RECORTES CERO	2	0,25%
	FO	FRENTE OBRERO	0	0,00%
	PCTC	PARTIT COMUNISTA DELS TREBALLADORS DE CATALUNYA	0	0,00%
	IZQP	IZQUIERDA POR ESPAÑA (IZQP-UNIDOS-DEF)	0	0,00%
	PUM+J	PER UN MÓN MES JUST	0	0,00%

Resultats del barri CAL GRAVAT



Resultats Eleccions Parlament de Catalunya 2021 del barri CAL GRAVAT

