

# Resultats per barris

## Eleccions Parlament Europeu 2024

### Resum de dades de participació

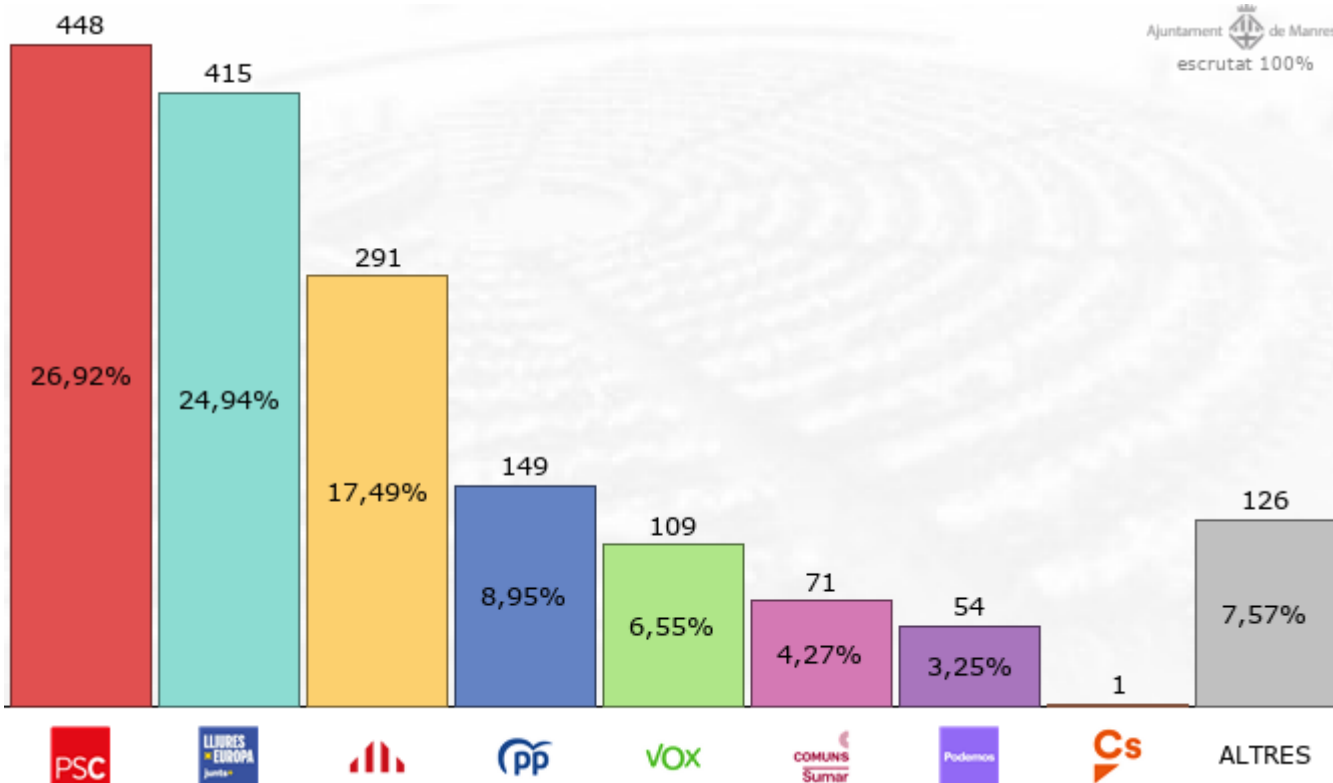
ELECTORS	52.539	VOTS NULS	92 (0,43%)
PERCENTATGE ESCRUTAT	100,00%	VOTS VÀLIDS	21.153
VOTS EMESOS / %PARTICIP.	21.245 (40,44%)	VOTS EN BLANC	132 (0,62%)

### Resultats del barri VALLDAURA

#### Resultats generals

ELECTORS	4.029	VOTS NULS	10 (0,60%)
PERCENTATGE ESCRUTAT	100,00%	VOTS VÀLIDS	1.664
VOTS EMESOS / %PARTICIP.	1.674 (41,55%)	VOTS EN BLANC	15 (0,90%)

### Resultats del barri VALLDAURA



Ajuntament de Manresa  
escrutat 100%

## Resultats segons partit del barri VALLDAURA

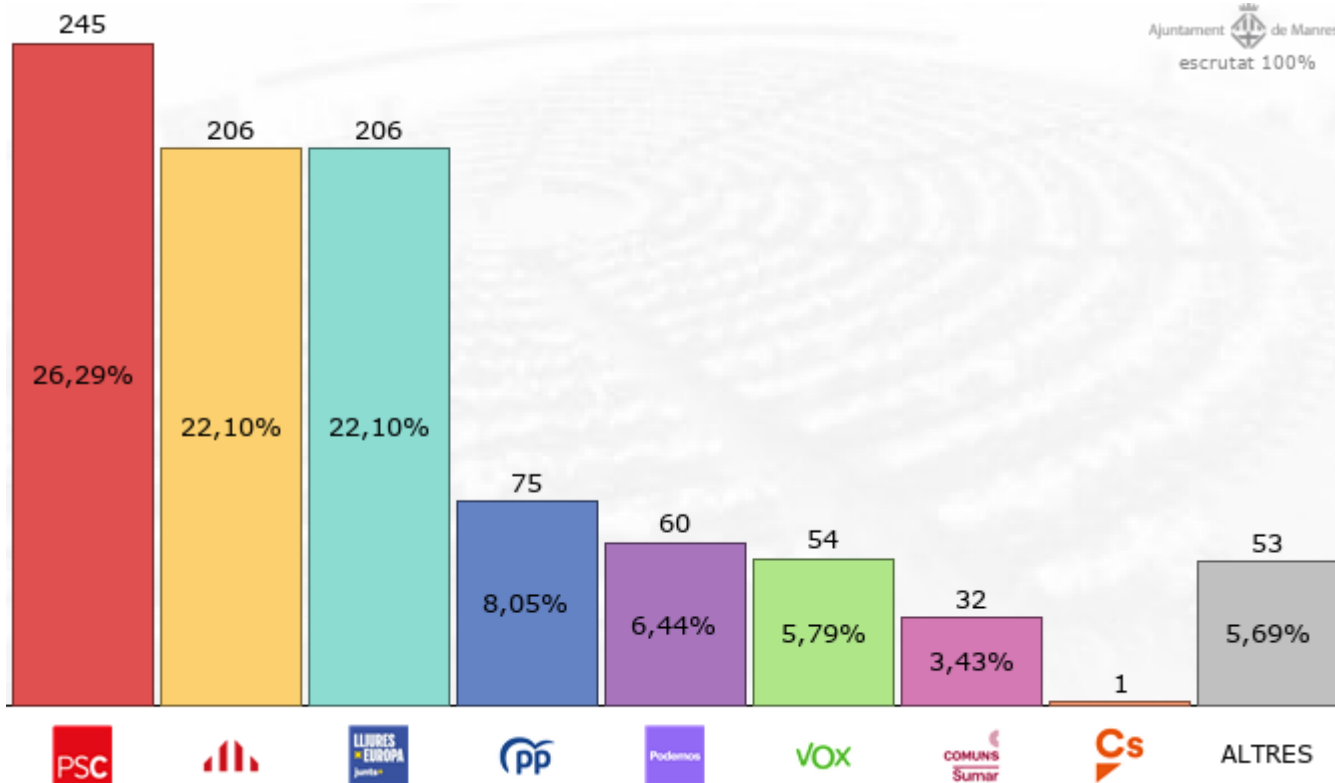
LOGO	SIGLES	PARTIT	VOTS	%
	PSC-PSOE	PARTIT DELS SOCIALISTES DE CATALUNYA	448	26,92%
	JUNTS UE	JUNTS I LLIURES PER EUROPA	415	24,94%
	ERC-ARA R	ESQUERRA REPUBLICANA DE CATALUNYA-ARA REPÚBLIQUES	291	17,49%
	PP	PARTIDO POPULAR	149	8,95%
	VOX	VOX	109	6,55%
	COMU-SUMAR	COMUNS SUMAR	71	4,27%
	PODEMOS	PODEMOS	54	3,25%
	AGR-ELE	AGRUPACIÓN DE ELECTORES "SE ACABÓ LA FIESTA"	37	2,22%
	PACMA	PARTIDO ANIMALISTA CON EL MEDIO AMBIENTE	29	1,74%
	FO	FRENTE OBRERO	10	0,60%
	PIRATES	PIRATES D CATALUNYA-EUROPEAN PIRATES-ALIANÇA REBEL	8	0,48%
	PFAC	FEMISITAS AL CONGRESO	5	0,30%
	PCTC	PARTIT COMUNISTA DELS TREBALLADORS DE CATALUNYA	4	0,24%
	PCPE/PCPC	PARTIT COMUNISTA DEL POBLE DE CATALUNYA	4	0,24%
	VOLT	VOLT ESPAÑA	3	0,18%
	PMR	PAIS I MOVIMENT RURAL	2	0,12%
	EXISTE	ESPAÑA OLVIDADA EXISTE-MUNICIPALISTAS-MUNDO JUSTO	2	0,12%
	FE JONS	FALANGE ESPAÑOLA DE LAS J.O.N.S.	2	0,12%
	IZQESP	IZQUIERDA ESPAÑOLA	1	0,06%
	CEUS	COALICIÓ PER UNA EUROPA SOLIDÀRIA	1	0,06%
	IE	IUSTITIA EUROPA	1	0,06%
	EN BLANCO	ESCAÑOS ES BLANCO PARA DEJAR ESCAÑOS VACÍOS	1	0,06%
	Cs	CIUDADANOS-PARTIDO DE LA CIUDADANIA	1	0,06%
	J.U.E.X.	JUNTOS POR EXTREMADURA	1	0,06%
	ANDALUCIST	AHORA ANDALUCÍA	0	0,00%
	CRT	CORRIENTE REVOLUCIONARIA DE LOS TRABAJADORES	0	0,00%
	CREE EN EU	CREE EN EUROPA	0	0,00%
	F	FUTURO	0	0,00%
	SAE	SOBERANÍA ALIMENTARIA ESPAÑOLA	0	0,00%
	PH	PARTIDO HUMANISTA	0	0,00%
	RECORTES 0	RECORTES CERO	0	0,00%
	EXTREMEÑOS	EXTREMEÑOS PREX CREX	0	0,00%
	GLG	PARTIDO GALEGO	0	0,00%
	PREPAL	SALAMANCA-ZAMORA-LEÓN PREPAL	0	0,00%

## Resultats del barri ANTIC

## Resultats generals

ELECTORS	2.437	VOTS NULS	5 (0,53%)
PERCENTATGE ESCRUTAT	100,00%	VOTS VÀLIDS	933
VOTS EMESOS / %PARTICIP.	938 (38,49%)	VOTS EN BLANC	8 (0,86%)

## Resultats del barri ANTIC



## Resultats segons partit del barri ANTIC

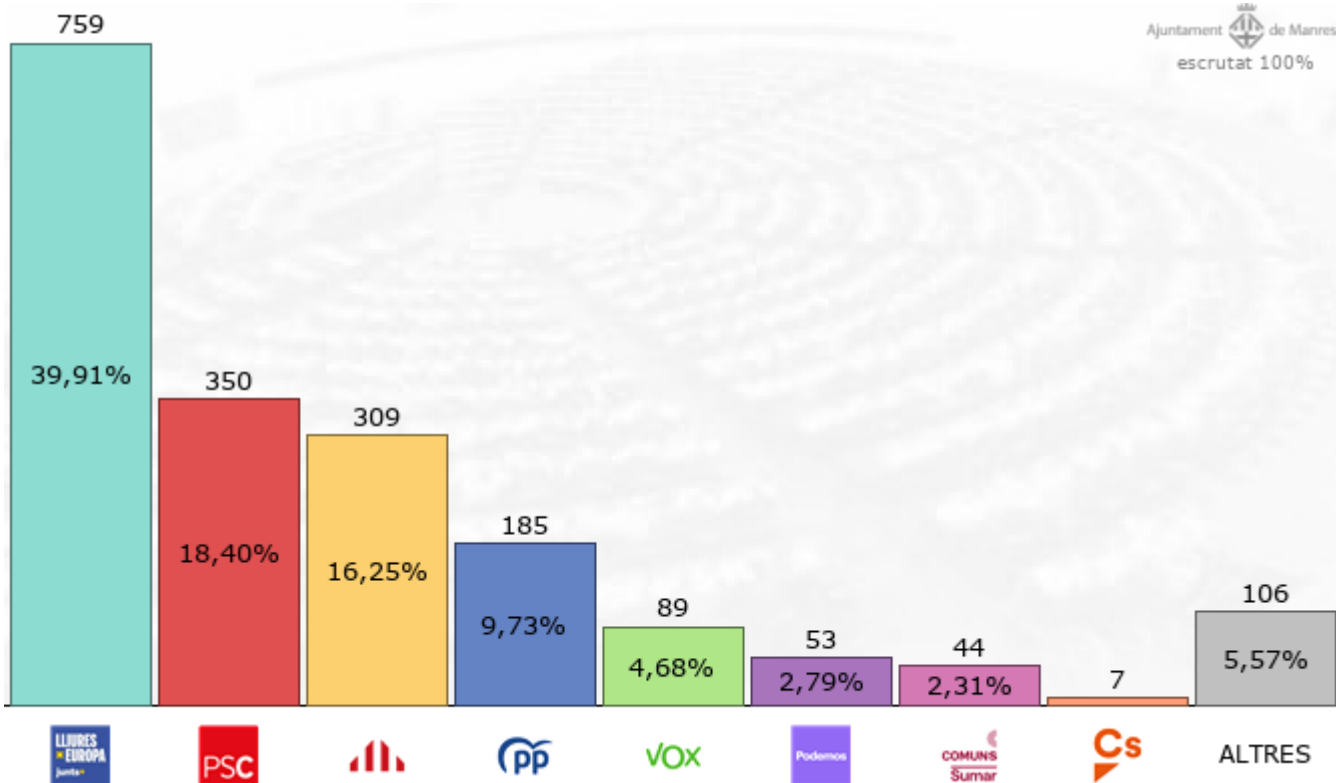
LOGO	SIGLES	PARTIT	VOTS	%
	PSC-PSOE	PARTIT DELS SOCIALISTES DE CATALUNYA	245	26,26%
	ERC-ARA R	ESQUERRA REPUBLICANA DE CATALUNYA-ARA REPÚBLIQUES	206	22,08%
	JUNTS UE	JUNTS I LLIURES PER EUROPA	206	22,08%
	PP	PARTIDO POPULAR	75	8,04%
	PODEMOS	PODEMOS	60	6,43%
	VOX	VOX	54	5,79%
	COMU-SUMAR	COMUNS SUMAR	32	3,43%
	AGR-ELE	AGRUPACIÓN DE ELECTORES "SE ACABÓ LA FIESTA"	12	1,29%
	PACMA	PARTIDO ANIMALISTA CON EL MEDIO AMBIENTE	8	0,86%
	EN BLANCO	ESCAÑOS ES BLANCO PARA DEJAR ESCAÑOS VACÍOS	5	0,54%
	IE	IUSTITIA EUROPA	4	0,43%
	PFAC	FEMISITAS AL CONGRESO	3	0,32%
	PIRATES	PIRATES D CATALUNYA-EUROPEAN PIRATES-ALIANÇA REBEL	3	0,32%
	PCPE/PCPC	PARTIT COMUNISTA DEL POBLE DE CATALUNYA	2	0,21%
	CEUS	COALICIÓ PER UNA EUROPA SOLIDÀRIA	1	0,11%
	FO	FRENTE OBRERO	1	0,11%
	ANDALUCIST	AHORA ANDALUCÍA	1	0,11%
	PCTC	PARTIT COMUNISTA DELS TREBALLADORS DE CATALUNYA	1	0,11%
	PMR	PAIS I MOVIMENT RURAL	1	0,11%
	Cs	CIUDADANOS-PARTIDO DE LA CIUDADANIA	1	0,11%
	FE JONS	FALANGE ESPAÑOLA DE LAS J.O.N.S.	1	0,11%
	J.U.E.X.	JUNTOS POR EXTREMADURA	1	0,11%
	VOLT	VOLT ESPAÑA	1	0,11%
	PREPAL	SALAMANCA-ZAMORA-LEÓN PREPAL	1	0,11%
	IZQESP	IZQUIERDA ESPAÑOLA	0	0,00%
	CRT	CORRIENTE REVOLUCIONARIA DE LOS TRABAJADORES	0	0,00%
	CREE EN EU	CREE EN EUROPA	0	0,00%
	F	FUTURO	0	0,00%
	EXISTE	ESPAÑA OLVIDADA EXISTE-MUNICIPALISTAS-MUNDO JUSTO	0	0,00%
	SAE	SOBERANÍA ALIMENTARIA ESPAÑOLA	0	0,00%
	PH	PARTIDO HUMANISTA	0	0,00%
	RECORTES 0	RECORTES CERO	0	0,00%
	EXTREMEÑOS	EXTREMEÑOS PREX CREX	0	0,00%
	GLG	PARTIDO GALEGO	0	0,00%

## Resultats del barri PASSEIG I RODALIES

### Resultats generals

ELECTORS	4.276	VOTS NULS	12 (0,63%)
PERCENTATGE ESCRUTAT	100,00%	VOTS VÀLIDS	1.902
VOTS EMESOS / %PARTICIP.	1.914 (44,76%)	VOTS EN BLANC	11 (0,58%)

### Resultats del barri PASSEIG I RODALIES



## Resultats segons partit del barri PASSEIG I RODALIES

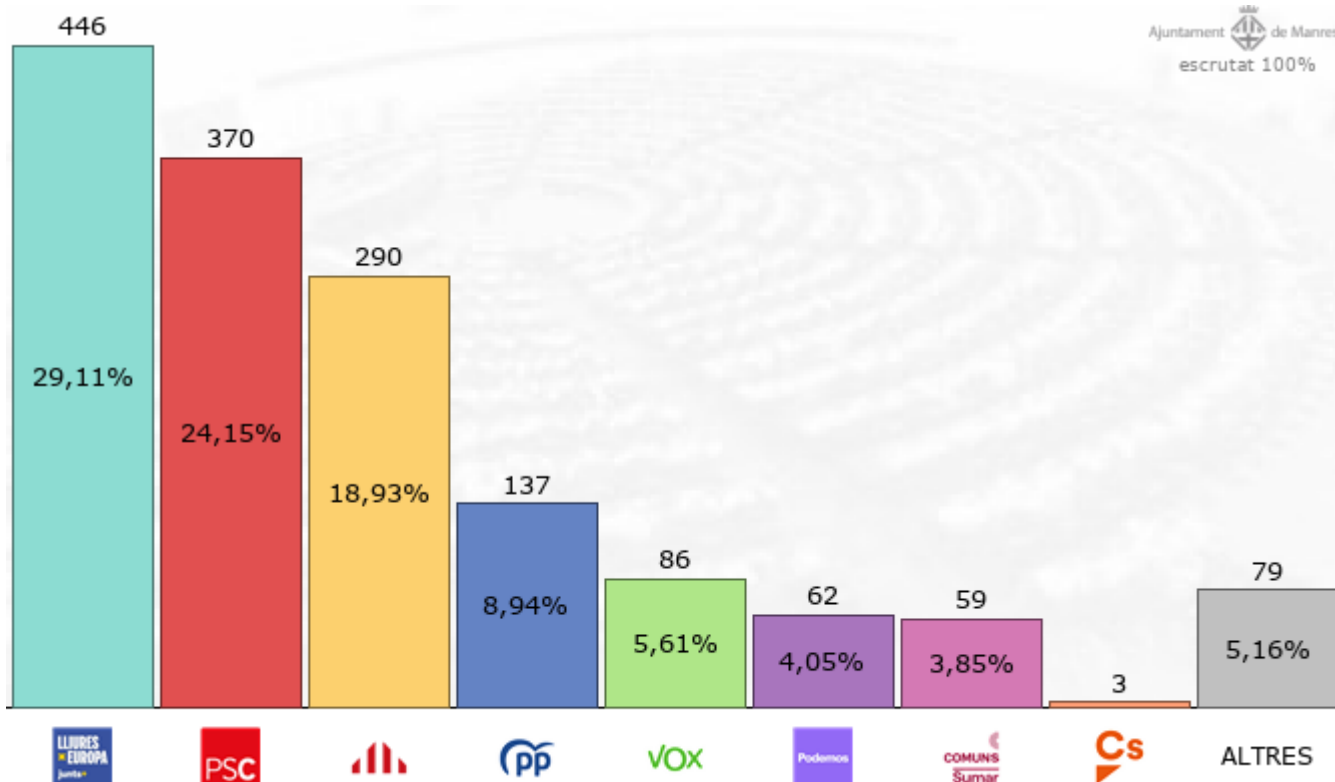
LOGO	SIGLES	PARTIT	VOTS	%
	JUNTS UE	JUNTS I LLIURES PER EUROPA	759	39,91%
	PSC-PSOE	PARTIT DELS SOCIALISTES DE CATALUNYA	350	18,40%
	ERC-ARA R	ESQUERRA REPUBLICANA DE CATALUNYA-ARA REPÚBLIQUES	309	16,25%
	PP	PARTIDO POPULAR	185	9,73%
	VOX	VOX	89	4,68%
	PODEMOS	PODEMOS	53	2,79%
	COMU-SUMAR	COMUNS SUMAR	44	2,31%
	AGR-ELE	AGRUPACIÓN DE ELECTORES "SE ACABÓ LA FIESTA"	25	1,31%
	PACMA	PARTIDO ANIMALISTA CON EL MEDIO AMBIENTE	22	1,16%
	PIRATES	PIRATES D CATALUNYA-EUROPEAN PIRATES-ALIANÇA REBEL	13	0,68%
	CEUS	COALICIÓ PER UNA EUROPA SOLIDÀRIA	11	0,58%
	Cs	CIUDADANOS-PARTIDO DE LA CIUDADANIA	7	0,37%
	IE	IUSTITIA EUROPA	6	0,32%
	PMR	PAIS I MOVIMENT RURAL	5	0,26%
	FO	FRENTE OBRERO	3	0,16%
	PFAC	FEMISITAS AL CONGRESO	3	0,16%
	ANDALUCIST	AHORA ANDALUCÍA	2	0,11%
	IZQESP	IZQUIERDA ESPAÑOLA	1	0,05%
	EN BLANCO	ESCAÑOS ES BLANCO PARA DEJAR ESCAÑOS VACÍOS	1	0,05%
	CREE EN EU	CREE EN EUROPA	1	0,05%
	VOLT	VOLT ESPAÑA	1	0,05%
	RECORTES 0	RECORTES CERO	1	0,05%
	CRT	CORRIENTE REVOLUCIONARIA DE LOS TRABAJADORES	0	0,00%
	PCTC	PARTIT COMUNISTA DELS TREBALLADORS DE CATALUNYA	0	0,00%
	PCPE/PCPC	PARTIT COMUNISTA DEL POBLE DE CATALUNYA	0	0,00%
	F	FUTURO	0	0,00%
	EXISTE	ESPAÑA OLVIDADA EXISTE-MUNICIPALISTAS-MUNDO JUSTO	0	0,00%
	FE JONS	FALANGE ESPAÑOLA DE LAS J.O.N.S.	0	0,00%
	SAE	SOBERANÍA ALIMENTARIA ESPAÑOLA	0	0,00%
	J.U.E.X.	JUNTOS POR EXTREMADURA	0	0,00%
	PH	PARTIDO HUMANISTA	0	0,00%
	EXTREMEÑOS	EXTREMEÑOS PREX CREX	0	0,00%
	GLG	PARTIDO GALEGO	0	0,00%
	PREPAL	SALAMANCA-ZAMORA-LEÓN PREPAL	0	0,00%

## Resultats del barri CR. DE VIC-REMEI

### Resultats generals

ELECTORS	3.845	VOTS NULS	8 (0,52%)
PERCENTATGE ESCRUTAT	100,00%	VOTS VÀLIDS	1.532
VOTS EMESOS / %PARTICIP.	1.540 (40,05%)	VOTS EN BLANC	9 (0,59%)

### Resultats del barri CR. DE VIC-REMEI



## Resultats segons partit del barri CR. DE VIC-REMEI

LOGO	SIGLES	PARTIT	VOTS	%
	JUNTS UE	JUNTS I LLIURES PER EUROPA	446	29,11%
	PSC-PSOE	PARTIT DELS SOCIALISTES DE CATALUNYA	370	24,15%
	ERC-ARA R	ESQUERRA REPUBLICANA DE CATALUNYA-ARA REPÚBLIQUES	290	18,93%
	PP	PARTIDO POPULAR	137	8,94%
	VOX	VOX	86	5,61%
	PODEMOS	PODEMOS	62	4,05%
	COMU-SUMAR	COMUNS SUMAR	59	3,85%
	PACMA	PARTIDO ANIMALISTA CON EL MEDIO AMBIENTE	20	1,31%
	AGR-ELE	AGRUPACIÓN DE ELECTORES "SE ACABÓ LA FIESTA"	17	1,11%
	FO	FRENTE OBRERO	7	0,46%
	PCTC	PARTIT COMUNISTA DELS TREBALLADORS DE CATALUNYA	7	0,46%
	PIRATES	PIRATES D CATALUNYA-EUROPEAN PIRATES-ALIANÇA REBEL	6	0,39%
	IE	IUSTITIA EUROPA	3	0,20%
	Cs	CIUDADANOS-PARTIDO DE LA CIUDADANIA	3	0,20%
	EN BLANCO	ESCAÑOS ES BLANCO PARA DEJAR ESCAÑOS VACÍOS	2	0,13%
	PFAC	FEMISITAS AL CONGRESO	2	0,13%
	PMR	PAIS I MOVIMENT RURAL	2	0,13%
	CEUS	COALICIÓ PER UNA EUROPA SOLIDÀRIA	1	0,07%
	ANDALUCIST	AHORA ANDALUCÍA	1	0,07%
	PCPE/PCPC	PARTIT COMUNISTA DEL POBLE DE CATALUNYA	1	0,07%
	EXISTE	ESPAÑA OLVIDADA EXISTE-MUNICIPALISTAS-MUNDO JUSTO	1	0,07%
	IZQESP	IZQUIERDA ESPAÑOLA	0	0,00%
	CRT	CORRIENTE REVOLUCIONARIA DE LOS TRABAJADORES	0	0,00%
	CREE EN EU	CREE EN EUROPA	0	0,00%
	F	FUTURO	0	0,00%
	FE JONS	FALANGE ESPAÑOLA DE LAS J.O.N.S.	0	0,00%
	SAE	SOBERANÍA ALIMENTARIA ESPAÑOLA	0	0,00%
	J.U.E.X.	JUNTOS POR EXTREMADURA	0	0,00%
	PH	PARTIDO HUMANISTA	0	0,00%
	VOLT	VOLT ESPAÑA	0	0,00%
	RECORTES 0	RECORTES CERO	0	0,00%
	EXTREMEÑOS	EXTREMEÑOS PREX CREX	0	0,00%
	GLG	PARTIDO GALEGO	0	0,00%
	PREPAL	SALAMANCA-ZAMORA-LEÓN PREPAL	0	0,00%

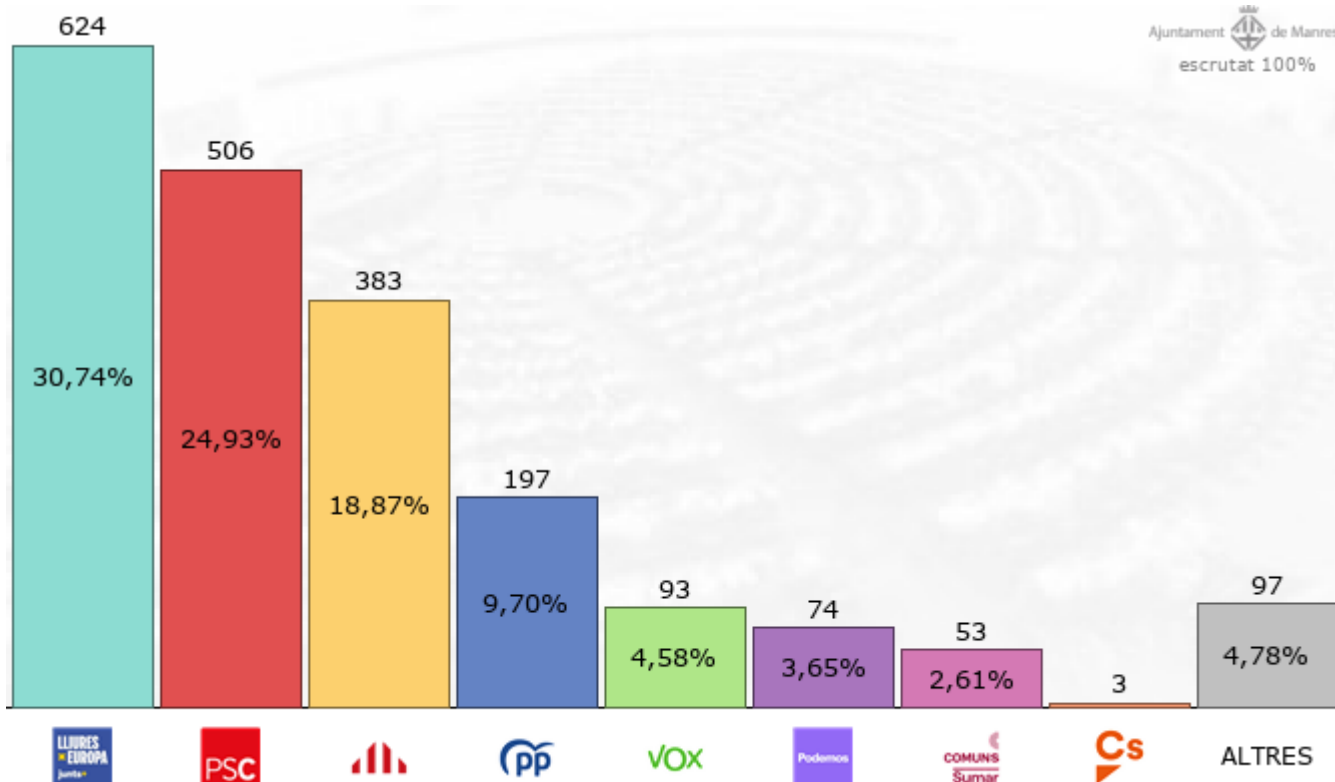


## Resultats del barri PL.CATAL.BD.SALDES

### Resultats generals

ELECTORS	4.869	VOTS NULS	6 (0,29%)
PERCENTATGE ESCRUTAT	100,00%	VOTS VÀLIDS	2.030
VOTS EMESOS / %PARTICIP.	2.036 (41,82%)	VOTS EN BLANC	9 (0,44%)

### Resultats del barri PL.CATAL.BD.SALDES



## Resultats segons partit del barri PL.CATAL.BD.SALDES

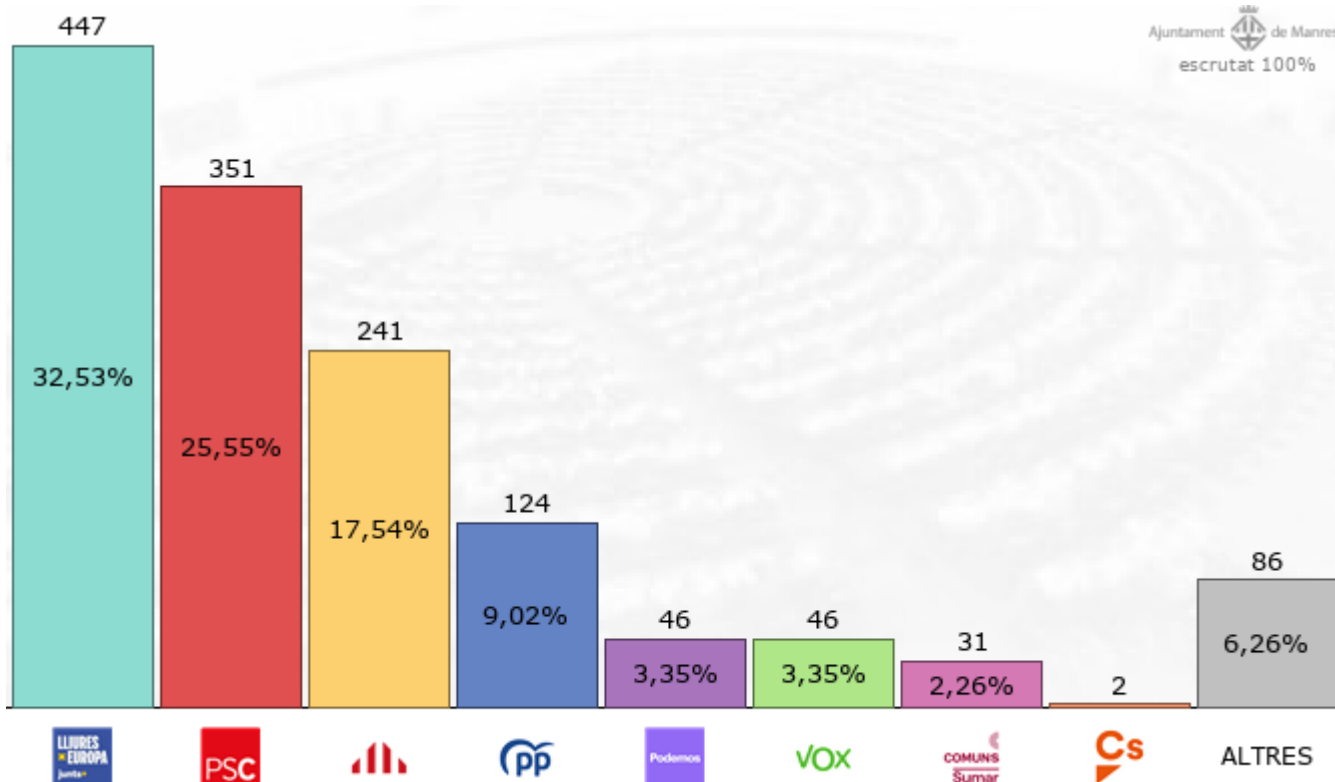
LOGO	SIGLES	PARTIT	VOTS	%
	JUNTS UE	JUNTS I LLIURES PER EUROPA	624	30,74%
	PSC-PSOE	PARTIT DELS SOCIALISTES DE CATALUNYA	506	24,93%
	ERC-ARA R	ESQUERRA REPUBLICANA DE CATALUNYA-ARA REPÚBLIQUES	383	18,87%
	PP	PARTIDO POPULAR	197	9,70%
	VOX	VOX	93	4,58%
	PODEMOS	PODEMOS	74	3,65%
	COMU-SUMAR	COMUNS SUMAR	53	2,61%
	AGR-ELE	AGRUPACIÓN DE ELECTORES "SE ACABÓ LA FIESTA"	25	1,23%
	FO	FRENTE OBRERO	18	0,89%
	PACMA	PARTIDO ANIMALISTA CON EL MEDIO AMBIENTE	11	0,54%
	PFAC	FEMISITAS AL CONGRESO	6	0,30%
	PIRATES	PIRATES D CATALUNYA-EUROPEAN PIRATES-ALIANÇA REBEL	5	0,25%
	IE	IUSTITIA EUROPA	4	0,20%
	PCTC	PARTIT COMUNISTA DELS TREBALLADORS DE CATALUNYA	3	0,15%
	Cs	CIUDADANOS-PARTIDO DE LA CIUDADANIA	3	0,15%
	EN BLANCO	ESCAÑOS ES BLANCO PARA DEJAR ESCAÑOS VACÍOS	2	0,10%
	PCPE/PCPC	PARTIT COMUNISTA DEL POBLE DE CATALUNYA	2	0,10%
	J.U.E.X.	JUNTOS POR EXTREMADURA	2	0,10%
	RECORTES 0	RECORTES CERO	2	0,10%
	GLG	PARTIDO GALEGO	2	0,10%
	ANDALUCIST	AHORA ANDALUCÍA	1	0,05%
	CRT	CORRIENTE REVOLUCIONARIA DE LOS TRABAJADORES	1	0,05%
	CREE EN EU	CREE EN EUROPA	1	0,05%
	F	FUTURO	1	0,05%
	PH	PARTIDO HUMANISTA	1	0,05%
	VOLT	VOLT ESPAÑA	1	0,05%
	IZQESP	IZQUIERDA ESPAÑOLA	0	0,00%
	CEUS	COALICIÓ PER UNA EUROPA SOLIDÀRIA	0	0,00%
	PMR	PAIS I MOVIMENT RURAL	0	0,00%
	EXISTE	ESPAÑA OLVIDADA EXISTE-MUNICIPALISTAS-MUNDO JUSTO	0	0,00%
	FE JONS	FALANGE ESPAÑOLA DE LAS J.O.N.S.	0	0,00%
	SAE	SOBERANÍA ALIMENTARIA ESPAÑOLA	0	0,00%
	EXTREMEÑOS	EXTREMEÑOS PREX CREX	0	0,00%
	PREPAL	SALAMANCA-ZAMORA-LEÓN PREPAL	0	0,00%

## Resultats del barri MION-PUIGB.MIRALPEIX

### Resultats generals

ELECTORS	3.530	VOTS NULS	7 (0,51%)
PERCENTATGE ESCRUTAT	100,00%	VOTS VÀLIDS	1.375
VOTS EMESOS / %PARTICIP.	1.382 (39,15%)	VOTS EN BLANC	15 (1,09%)

### Resultats del barri MION-PUIGB.MIRALPEIX



## Resultats segons partit del barri MION-PUIGB.MIRALPEIX

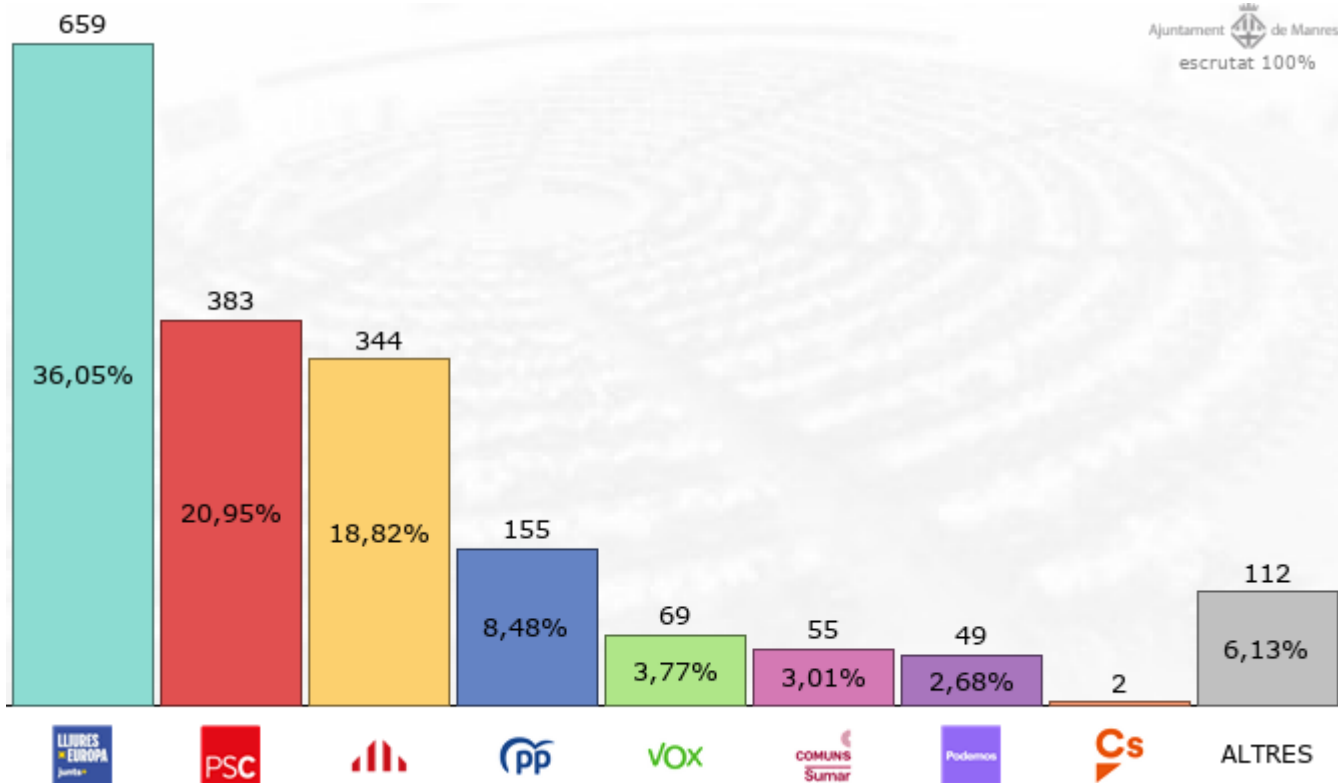
LOGO	SIGLES	PARTIT	VOTS	%
	JUNTS UE	JUNTS I LLIURES PER EUROPA	447	32,51%
	PSC-PSOE	PARTIT DELS SOCIALISTES DE CATALUNYA	351	25,53%
	ERC-ARA R	ESQUERRA REPUBLICANA DE CATALUNYA-ARA REPÚBLIQUES	241	17,53%
	PP	PARTIDO POPULAR	124	9,02%
	VOX	VOX	46	3,35%
	PODEMOS	PODEMOS	46	3,35%
	COMU-SUMAR	COMUNS SUMAR	31	2,25%
	AGR-ELE	AGRUPACIÓN DE ELECTORES "SE ACABÓ LA FIESTA"	26	1,89%
	PACMA	PARTIDO ANIMALISTA CON EL MEDIO AMBIENTE	23	1,67%
	IE	IUSTITIA EUROPA	5	0,36%
	PIRATES	PIRATES D CATALUNYA-EUROPEAN PIRATES-ALIANÇA REBEL	5	0,36%
	PFAC	FEMISITAS AL CONGRESO	3	0,22%
	IZQESP	IZQUIERDA ESPAÑOLA	2	0,15%
	Cs	CIUDADANOS-PARTIDO DE LA CIUDADANIA	2	0,15%
	ANDALUCIST	AHORA ANDALUCÍA	1	0,07%
	EN BLANCO	ESCAÑOS ES BLANCO PARA DEJAR ESCAÑOS VACÍOS	1	0,07%
	PCTC	PARTIT COMUNISTA DELS TREBALLADORS DE CATALUNYA	1	0,07%
	PMR	PAIS I MOVIMENT RURAL	1	0,07%
	F	FUTURO	1	0,07%
	FE JONS	FALANGE ESPAÑOLA DE LAS J.O.N.S.	1	0,07%
	VOLT	VOLT ESPAÑA	1	0,07%
	PREPAL	SALAMANCA-ZAMORA-LEÓN PREPAL	1	0,07%
	CEUS	COALICIÓ PER UNA EUROPA SOLIDÀRIA	0	0,00%
	FO	FRENTE OBRERO	0	0,00%
	CRT	CORRIENTE REVOLUCIONARIA DE LOS TRABAJADORES	0	0,00%
	PCPE/PCPC	PARTIT COMUNISTA DEL POBLE DE CATALUNYA	0	0,00%
	CREE EN EU	CREE EN EUROPA	0	0,00%
	EXISTE	ESPAÑA OLVIDADA EXISTE-MUNICIPALISTAS-MUNDO JUSTO	0	0,00%
	SAE	SOBERANÍA ALIMENTARIA ESPAÑOLA	0	0,00%
	J.U.E.X.	JUNTOS POR EXTREMADURA	0	0,00%
	PH	PARTIDO HUMANISTA	0	0,00%
	RECORTES 0	RECORTES CERO	0	0,00%
	EXTREMEÑOS	EXTREMEÑOS PREX CREX	0	0,00%
	GLG	PARTIDO GALEGO	0	0,00%

## Resultats del barri POBLE NOU

## Resultats generals

ELECTORS	4.220	VOTS NULS	5 (0,27%)
PERCENTATGE ESCRUTAT	100,00%	VOTS VÀLIDS	1.828
VOTS EMESOS / %PARTICIP.	1.833 (43,44%)	VOTS EN BLANC	9 (0,49%)

## Resultats del barri POBLE NOU



## Resultats segons partit del barri POBLE NOU

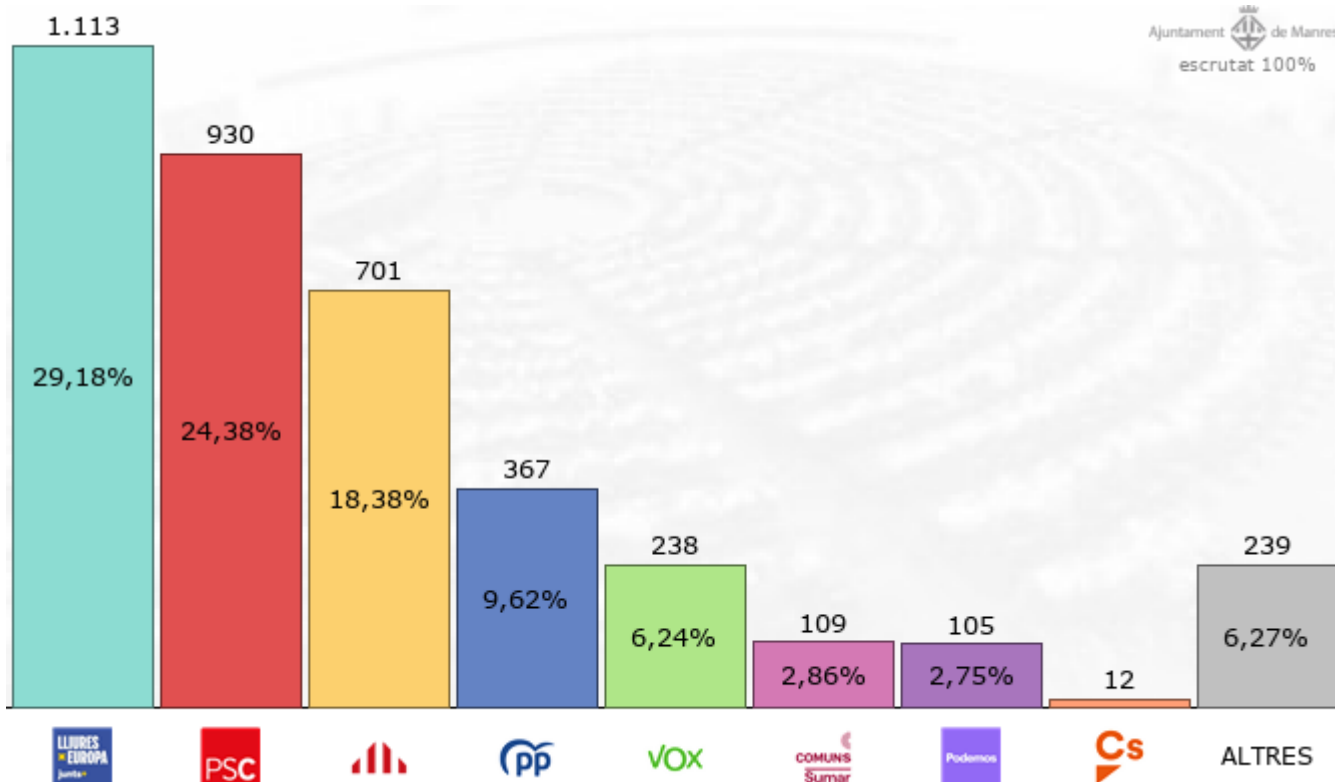
LOGO	SIGLES	PARTIT	VOTS	%
	JUNTS UE	JUNTS I LLIURES PER EUROPA	659	36,05%
	PSC-PSOE	PARTIT DELS SOCIALISTES DE CATALUNYA	383	20,95%
	ERC-ARA R	ESQUERRA REPUBLICANA DE CATALUNYA-ARA REPÚBLIQUES	344	18,82%
	PP	PARTIDO POPULAR	155	8,48%
	VOX	VOX	69	3,77%
	COMU-SUMAR	COMUNS SUMAR	55	3,01%
	PODEMOS	PODEMOS	49	2,68%
	AGR-ELE	AGRUPACIÓN DE ELECTORES "SE ACABÓ LA FIESTA"	34	1,86%
	IE	IUSTITIA EUROPA	28	1,53%
	PACMA	PARTIDO ANIMALISTA CON EL MEDIO AMBIENTE	13	0,71%
	PIRATES	PIRATES D CATALUNYA-EUROPEAN PIRATES-ALIANÇA REBEL	7	0,38%
	FO	FRENTE OBRERO	4	0,22%
	EN BLANCO	ESCAÑOS ES BLANCO PARA DEJAR ESCAÑOS VACÍOS	3	0,16%
	PCTC	PARTIT COMUNISTA DELS TREBALLADORS DE CATALUNYA	3	0,16%
	PMR	PAIS I MOVIMENT RURAL	3	0,16%
	IZQESP	IZQUIERDA ESPAÑOLA	2	0,11%
	CEUS	COALICIÓ PER UNA EUROPA SOLIDÀRIA	2	0,11%
	PFAC	FEMISITAS AL CONGRESO	2	0,11%
	Cs	CIUDADANOS-PARTIDO DE LA CIUDADANIA	2	0,11%
	PCPE/PCPC	PARTIT COMUNISTA DEL POBLE DE CATALUNYA	1	0,05%
	VOLT	VOLT ESPAÑA	1	0,05%
	ANDALUCIST	AHORA ANDALUCÍA	0	0,00%
	CRT	CORRIENTE REVOLUCIONARIA DE LOS TRABAJADORES	0	0,00%
	CREE EN EU	CREE EN EUROPA	0	0,00%
	F	FUTURO	0	0,00%
	EXISTE	ESPAÑA OLVIDADA EXISTE-MUNICIPALISTAS-MUNDO JUSTO	0	0,00%
	FE JONS	FALANGE ESPAÑOLA DE LAS J.O.N.S.	0	0,00%
	SAE	SOBERANÍA ALIMENTARIA ESPAÑOLA	0	0,00%
	J.U.E.X.	JUNTOS POR EXTREMADURA	0	0,00%
	PH	PARTIDO HUMANISTA	0	0,00%
	RECORTES 0	RECORTES CERO	0	0,00%
	EXTREMEÑOS	EXTREMEÑOS PREX CREX	0	0,00%
	GLG	PARTIDO GALEGO	0	0,00%
	PREPAL	SALAMANCA-ZAMORA-LEÓN PREPAL	0	0,00%

## Resultats del barri CR.DE SANTPEDOR

### Resultats generals

ELECTORS	9.271	VOTS NULS	14 (0,37%)
PERCENTATGE ESCRUTAT	100,00%	VOTS VÀLIDS	3.814
VOTS EMESOS / %PARTICIP.	3.828 (41,29%)	VOTS EN BLANC	19 (0,50%)

### Resultats del barri CR.DE SANTPEDOR



## Resultats segons partit del barri CR.DE SANTPEDOR

LOGO	SIGLES	PARTIT	VOTS	%
	JUNTS UE	JUNTS I LLIURES PER EUROPA	1.113	29,18%
	PSC-PSOE	PARTIT DELS SOCIALISTES DE CATALUNYA	930	24,38%
	ERC-ARA R	ESQUERRA REPUBLICANA DE CATALUNYA-ARA REPÚBLIQUES	701	18,38%
	PP	PARTIDO POPULAR	367	9,62%
	VOX	VOX	238	6,24%
	COMU-SUMAR	COMUNS SUMAR	109	2,86%
	PODEMOS	PODEMOS	105	2,75%
	AGR-ELE	AGRUPACIÓN DE ELECTORES "SE ACABÓ LA FIESTA"	87	2,28%
	PACMA	PARTIDO ANIMALISTA CON EL MEDIO AMBIENTE	45	1,18%
	FO	FRENTE OBRERO	19	0,50%
	Cs	CIUDADANOS-PARTIDO DE LA CIUDADANIA	12	0,31%
	IE	IUSTITIA EUROPA	11	0,29%
	EN BLANCO	ESCAÑOS ES BLANCO PARA DEJAR ESCAÑOS VACÍOS	10	0,26%
	PIRATES	PIRATES D CATALUNYA-EUROPEAN PIRATES-ALIANÇA REBEL	9	0,24%
	PFAC	FEMISITAS AL CONGRESO	8	0,21%
	PCTC	PARTIT COMUNISTA DELS TREBALLADORS DE CATALUNYA	8	0,21%
	IZQESP	IZQUIERDA ESPAÑOLA	5	0,13%
	CEUS	COALICIÓ PER UNA EUROPA SOLIDÀRIA	3	0,08%
	EXISTE	ESPAÑA OLVIDADA EXISTE-MUNICIPALISTAS-MUNDO JUSTO	3	0,08%
	ANDALUCIST	AHORA ANDALUCÍA	2	0,05%
	PCPE/PCPC	PARTIT COMUNISTA DEL POBLE DE CATALUNYA	2	0,05%
	PMR	PAIS I MOVIMENT RURAL	2	0,05%
	J.U.E.X.	JUNTOS POR EXTREMADURA	2	0,05%
	PH	PARTIDO HUMANISTA	2	0,05%
	VOLT	VOLT ESPAÑA	1	0,03%
	GLG	PARTIDO GALEGO	1	0,03%
	CRT	CORRIENTE REVOLUCIONARIA DE LOS TRABAJADORES	0	0,00%
	CREE EN EU	CREE EN EUROPA	0	0,00%
	F	FUTURO	0	0,00%
	FE JONS	FALANGE ESPAÑOLA DE LAS J.O.N.S.	0	0,00%
	SAE	SOBERANÍA ALIMENTARIA ESPAÑOLA	0	0,00%
	RECORTES 0	RECORTES CERO	0	0,00%
	EXTREMEÑOS	EXTREMEÑOS PREX CREX	0	0,00%
	PREPAL	SALAMANCA-ZAMORA-LEÓN PREPAL	0	0,00%

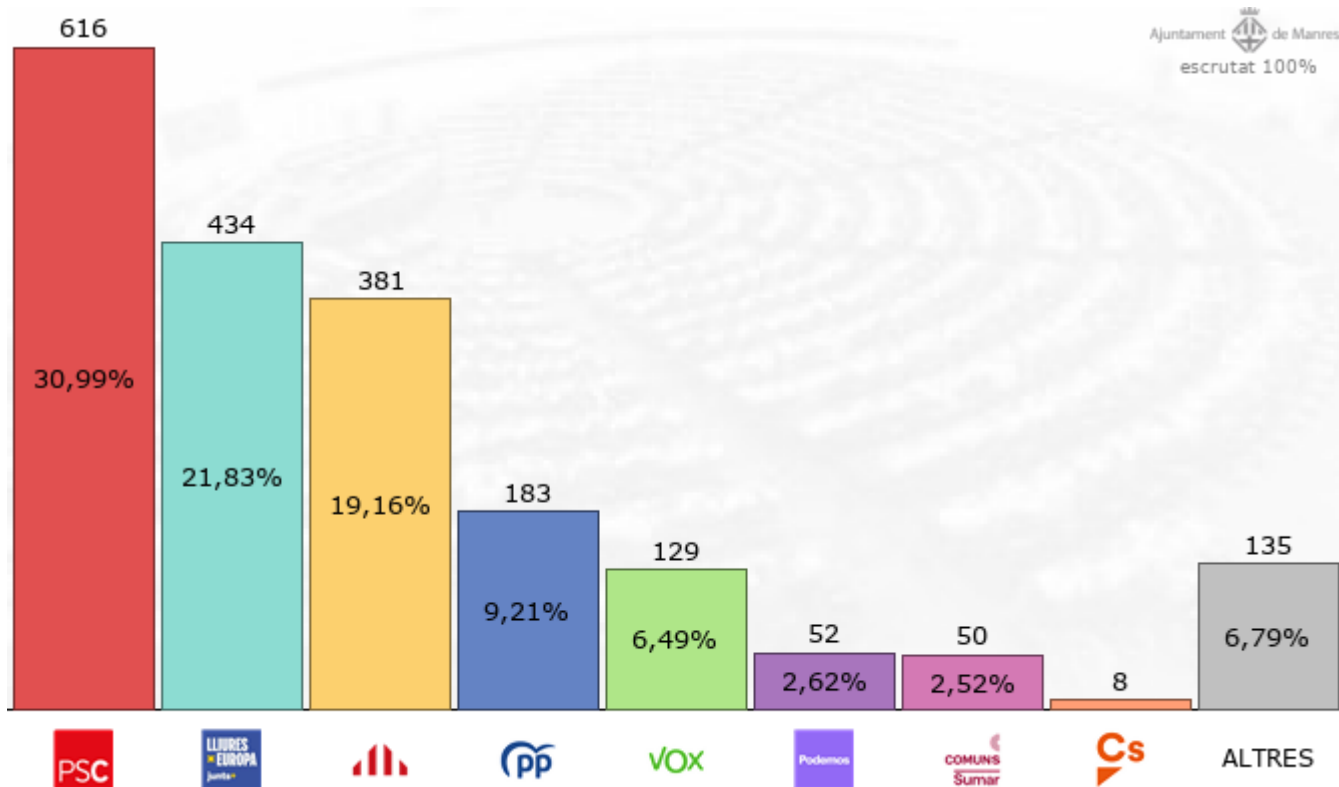


## Resultats del barri SAGRADA FAMÍLIA

### Resultats generals

ELECTORS	5.037	VOTS NULS	6 (0,30%)
PERCENTATGE ESCRUTAT	100,00%	VOTS VÀLIDS	1.988
VOTS EMESOS / %PARTICIP.	1.994 (39,59%)	VOTS EN BLANC	12 (0,60%)

### Resultats del barri SAGRADA FAMÍLIA



## Resultats segons partit del barri SAGRADA FAMÍLIA

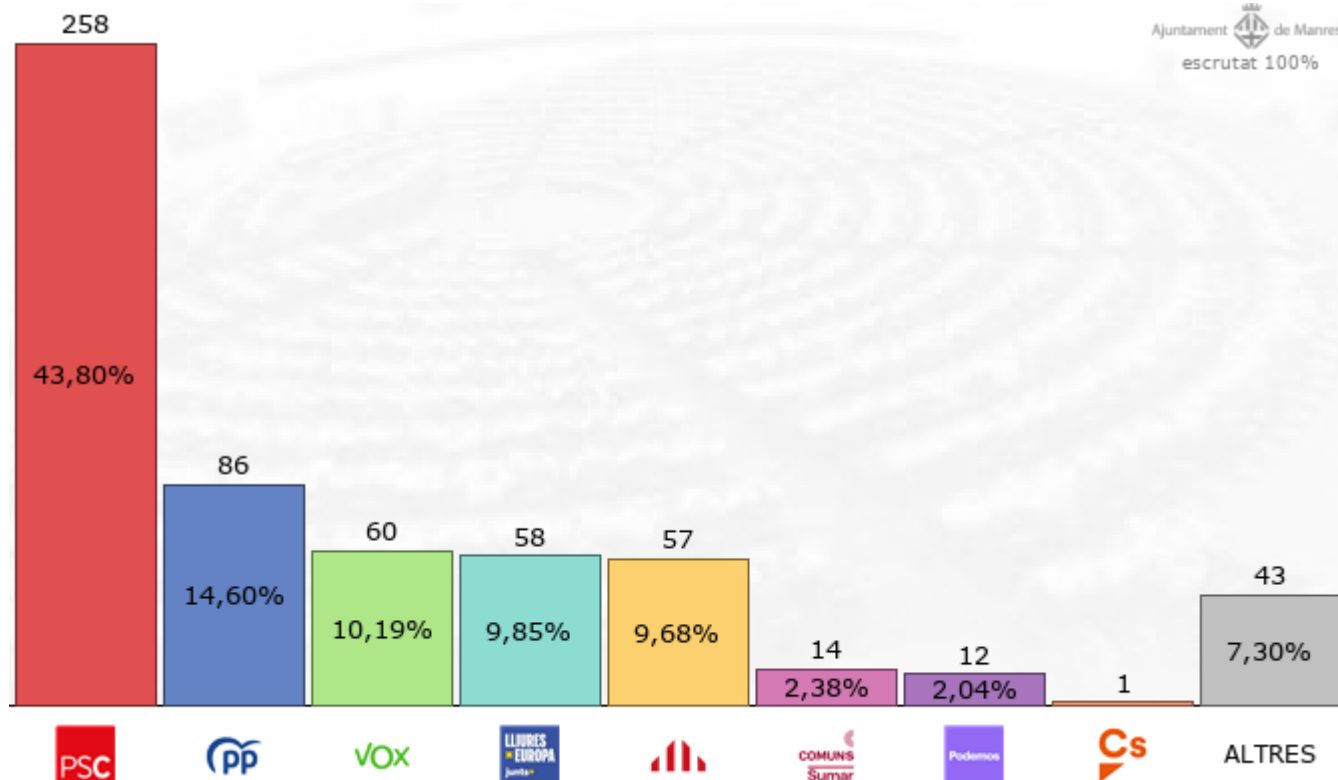
LOGO	SIGLES	PARTIT	VOTS	%
	PSC-PSOE	PARTIT DELS SOCIALISTES DE CATALUNYA	616	30,99%
	JUNTS UE	JUNTS I LLIURES PER EUROPA	434	21,83%
	ERC-ARA R	ESQUERRA REPUBLICANA DE CATALUNYA-ARA REPÚBLIQUES	381	19,16%
	PP	PARTIDO POPULAR	183	9,21%
	VOX	VOX	129	6,49%
	PODEMOS	PODEMOS	52	2,62%
	COMU-SUMAR	COMUNS SUMAR	50	2,52%
	AGR-ELE	AGRUPACIÓN DE ELECTORES "SE ACABÓ LA FIESTA"	37	1,86%
	PACMA	PARTIDO ANIMALISTA CON EL MEDIO AMBIENTE	32	1,61%
	FO	FRENTE OBRERO	11	0,55%
	Cs	CIUDADANOS-PARTIDO DE LA CIUDADANIA	8	0,40%
	PIRATES	PIRATES D CATALUNYA-EUROPEAN PIRATES-ALIANÇA REBEL	7	0,35%
	IE	IUSTITIA EUROPA	5	0,25%
	PFAC	FEMISITAS AL CONGRESO	5	0,25%
	CEUS	COALICIÓ PER UNA EUROPA SOLIDÀRIA	4	0,20%
	PCTC	PARTIT COMUNISTA DELS TREBALLADORS DE CATALUNYA	4	0,20%
	VOLT	VOLT ESPAÑA	3	0,15%
	IZQESP	IZQUIERDA ESPAÑOLA	2	0,10%
	EN BLANCO	ESCAÑOS ES BLANCO PARA DEJAR ESCAÑOS VACÍOS	2	0,10%
	PCPE/PCPC	PARTIT COMUNISTA DEL POBLE DE CATALUNYA	2	0,10%
	PMR	PAIS I MOVIMENT RURAL	2	0,10%
	J.U.E.X.	JUNTOS POR EXTREMADURA	2	0,10%
	ANDALUCIST	AHORA ANDALUCÍA	1	0,05%
	CRT	CORRIENTE REVOLUCIONARIA DE LOS TRABAJADORES	1	0,05%
	SAE	SOBERANÍA ALIMENTARIA ESPAÑOLA	1	0,05%
	PH	PARTIDO HUMANISTA	1	0,05%
	RECORTES 0	RECORTES CERO	1	0,05%
	CREE EN EU	CREE EN EUROPA	0	0,00%
	F	FUTURO	0	0,00%
	EXISTE	ESPAÑA OLVIDADA EXISTE-MUNICIPALISTAS-MUNDO JUSTO	0	0,00%
	FE JONS	FALANGE ESPAÑOLA DE LAS J.O.N.S.	0	0,00%
	EXTREMEÑOS	EXTREMEÑOS PREX CREX	0	0,00%
	GLG	PARTIDO GALEGO	0	0,00%
	PREPAL	SALAMANCA-ZAMORA-LEÓN PREPAL	0	0,00%

## Resultats del barri FONT CAPELLANS

### Resultats generals

ELECTORS	1.724	VOTS NULS	3 (0,51%)
PERCENTATGE ESCRUTAT	100,00%	VOTS VÀLIDS	589
VOTS EMESOS / %PARTICIP.	592 (34,34%)	VOTS EN BLANC	4 (0,68%)

### Resultats del barri FONT CAPELLANS



## Resultats segons partit del barri FONT CAPELLANS

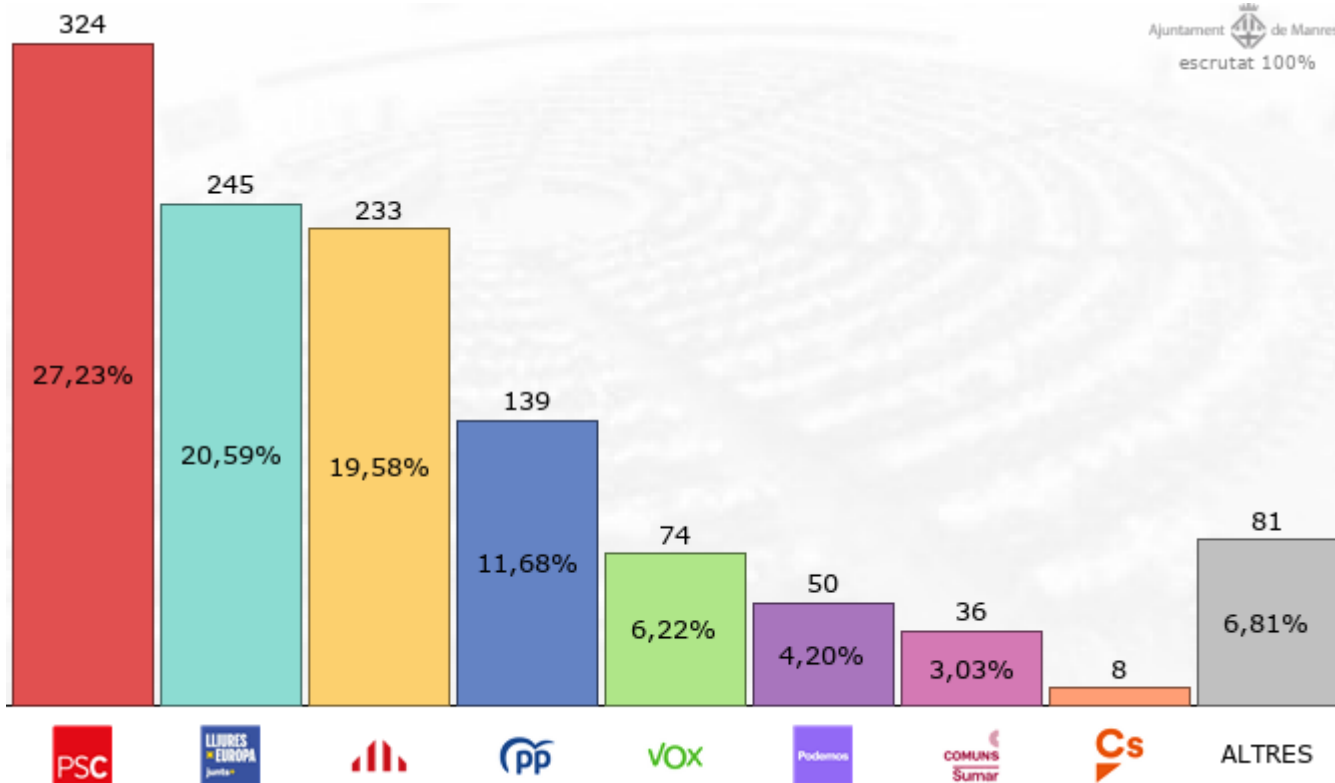
LOGO	SIGLES	PARTIT	VOTS	%
	PSC-PSOE	PARTIT DELS SOCIALISTES DE CATALUNYA	258	43,80%
	PP	PARTIDO POPULAR	86	14,60%
	VOX	VOX	60	10,19%
	JUNTS UE	JUNTS I LLIURES PER EUROPA	58	9,85%
	ERC-ARA R	ESQUERRA REPUBLICANA DE CATALUNYA-ARA REPÚBLIQUES	57	9,68%
	AGR-ELE	AGRUPACIÓN DE ELECTORES "SE ACABÓ LA FIESTA"	24	4,07%
	COMU-SUMAR	COMUNS SUMAR	14	2,38%
	PODEMOS	PODEMOS	12	2,04%
	PACMA	PARTIDO ANIMALISTA CON EL MEDIO AMBIENTE	9	1,53%
	FO	FRENTE OBRERO	2	0,34%
	IZQESP	IZQUIERDA ESPAÑOLA	1	0,17%
	PFAC	FEMISITAS AL CONGRESO	1	0,17%
	EXISTE	ESPAÑA OLVIDADA EXISTE-MUNICIPALISTAS-MUNDO JUSTO	1	0,17%
	Cs	CIUDADANOS-PARTIDO DE LA CIUDADANIA	1	0,17%
	PIRATES	PIRATES D CATALUNYA-EUROPEAN PIRATES-ALIANÇA REBEL	1	0,17%
	CEUS	COALICIÓ PER UNA EUROPA SOLIDÀRIA	0	0,00%
	ANDALUCIST	AHORA ANDALUCÍA	0	0,00%
	IE	IUSTITIA EUROPA	0	0,00%
	EN BLANCO	ESCAÑOS ES BLANCO PARA DEJAR ESCAÑOS VACÍOS	0	0,00%
	CRT	CORRIENTE REVOLUCIONARIA DE LOS TRABAJADORES	0	0,00%
	PCTC	PARTIT COMUNISTA DELS TREBALLADORS DE CATALUNYA	0	0,00%
	PCPE/PCPC	PARTIT COMUNISTA DEL POBLE DE CATALUNYA	0	0,00%
	CREE EN EU	CREE EN EUROPA	0	0,00%
	PMR	PAIS I MOVIMENT RURAL	0	0,00%
	F	FUTURO	0	0,00%
	FE JONS	FALANGE ESPAÑOLA DE LAS J.O.N.S.	0	0,00%
	SAE	SOBERANÍA ALIMENTARIA ESPAÑOLA	0	0,00%
	J.U.E.X.	JUNTOS POR EXTREMADURA	0	0,00%
	PH	PARTIDO HUMANISTA	0	0,00%
	VOLT	VOLT ESPAÑA	0	0,00%
	RECORTES 0	RECORTES CERO	0	0,00%
	EXTREMEÑOS	EXTREMEÑOS PREX CREX	0	0,00%
	GLG	PARTIDO GALEGO	0	0,00%
	PREPAL	SALAMANCA-ZAMORA-LEÓN PREPAL	0	0,00%

## Resultats del barri ESCODINES

### Resultats generals

ELECTORS	3.343	VOTS NULS	2 (0,17%)
PERCENTATGE ESCRUTAT	100,00%	VOTS VÀLIDS	1.190
VOTS EMESOS / %PARTICIP.	1.192 (35,66%)	VOTS EN BLANC	9 (0,76%)

### Resultats del barri ESCODINES



## Resultats segons partit del barri ESCODINES

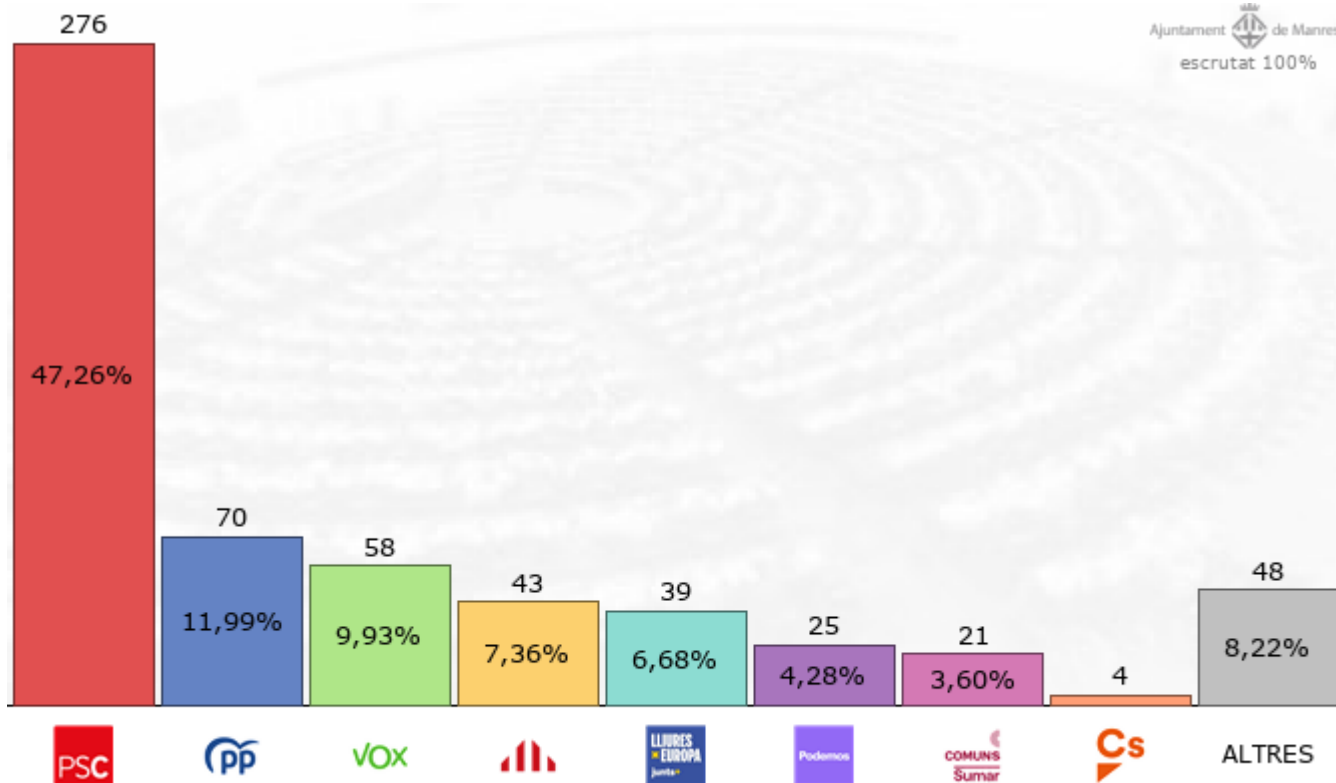
LOGO	SIGLES	PARTIT	VOTS	%
	PSC-PSOE	PARTIT DELS SOCIALISTES DE CATALUNYA	324	27,23%
	JUNTS UE	JUNTS I LLIURES PER EUROPA	245	20,59%
	ERC-ARA R	ESQUERRA REPUBLICANA DE CATALUNYA-ARA REPÚBLIQUES	233	19,58%
	PP	PARTIDO POPULAR	139	11,68%
	VOX	VOX	74	6,22%
	PODEMOS	PODEMOS	50	4,20%
	COMU-SUMAR	COMUNS SUMAR	36	3,03%
	AGR-ELE	AGRUPACIÓN DE ELECTORES "SE ACABÓ LA FIESTA"	27	2,27%
	PACMA	PARTIDO ANIMALISTA CON EL MEDIO AMBIENTE	13	1,09%
	PIRATES	PIRATES D CATALUNYA-EUROPEAN PIRATES-ALIANÇA REBEL	10	0,84%
	Cs	CIUDADANOS-PARTIDO DE LA CIUDADANIA	8	0,67%
	FO	FRENTE OBRERO	5	0,42%
	PCTC	PARTIT COMUNISTA DELS TREBALLADORS DE CATALUNYA	3	0,25%
	PCPE/PCPC	PARTIT COMUNISTA DEL POBLE DE CATALUNYA	3	0,25%
	IE	IUSTITIA EUROPA	2	0,17%
	PMR	PAIS I MOVIMENT RURAL	2	0,17%
	EXISTE	ESPAÑA OLVIDADA EXISTE-MUNICIPALISTAS-MUNDO JUSTO	2	0,17%
	CEUS	COALICIÓ PER UNA EUROPA SOLIDÀRIA	1	0,08%
	ANDALUCIST	AHORA ANDALUCÍA	1	0,08%
	EN BLANCO	ESCAÑOS ES BLANCO PARA DEJAR ESCAÑOS VACÍOS	1	0,08%
	CRT	CORRIENTE REVOLUCIONARIA DE LOS TRABAJADORES	1	0,08%
	VOLT	VOLT ESPAÑA	1	0,08%
	IZQESP	IZQUIERDA ESPAÑOLA	0	0,00%
	PFAC	FEMISITAS AL CONGRESO	0	0,00%
	CREE EN EU	CREE EN EUROPA	0	0,00%
	F	FUTURO	0	0,00%
	FE JONS	FALANGE ESPAÑOLA DE LAS J.O.N.S.	0	0,00%
	SAE	SOBERANÍA ALIMENTARIA ESPAÑOLA	0	0,00%
	J.U.E.X.	JUNTOS POR EXTREMADURA	0	0,00%
	PH	PARTIDO HUMANISTA	0	0,00%
	RECORTES 0	RECORTES CERO	0	0,00%
	EXTREMEÑOS	EXTREMEÑOS PREX CREX	0	0,00%
	GLG	PARTIDO GALEGO	0	0,00%
	PREPAL	SALAMANCA-ZAMORA-LEÓN PREPAL	0	0,00%

## Resultats del barri LA BALCONADA

### Resultats generals

ELECTORS	1.566	VOTS NULS	0 (0,00%)
PERCENTATGE ESCRUTAT	100,00%	VOTS VÀLIDS	584
VOTS EMESOS / %PARTICIP.	584 (37,29%)	VOTS EN BLANC	4 (0,68%)

### Resultats del barri LA BALCONADA



## Resultats segons partit del barri LA BALCONADA

LOGO	SIGLES	PARTIT	VOTS	%
	PSC-PSOE	PARTIT DELS SOCIALISTES DE CATALUNYA	276	47,26%
	PP	PARTIDO POPULAR	70	11,99%
	VOX	VOX	58	9,93%
	ERC-ARA R	ESQUERRA REPUBLICANA DE CATALUNYA-ARA REPÚBLIQUES	43	7,36%
	JUNTS UE	JUNTS I LLIURES PER EUROPA	39	6,68%
	PODEMOS	PODEMOS	25	4,28%
	COMU-SUMAR	COMUNS SUMAR	21	3,60%
	AGR-ELE	AGRUPACIÓN DE ELECTORES "SE ACABÓ LA FIESTA"	20	3,42%
	FO	FRENTE OBRERO	8	1,37%
	PACMA	PARTIDO ANIMALISTA CON EL MEDIO AMBIENTE	4	0,68%
	Cs	CIUDADANOS-PARTIDO DE LA CIUDADANIA	4	0,68%
	PCTC	PARTIT COMUNISTA DELS TREBALLADORS DE CATALUNYA	2	0,34%
	FE JONS	FALANGE ESPAÑOLA DE LAS J.O.N.S.	2	0,34%
	SAE	SOBERANÍA ALIMENTARIA ESPAÑOLA	2	0,34%
	PIRATES	PIRATES D CATALUNYA-EUROPEAN PIRATES-ALIANÇA REBEL	2	0,34%
	EN BLANCO	ESCAÑOS ES BLANCO PARA DEJAR ESCAÑOS VACÍOS	1	0,17%
	PFAC	FEMISITAS AL CONGRESO	1	0,17%
	EXISTE	ESPAÑA OLVIDADA EXISTE-MUNICIPALISTAS-MUNDO JUSTO	1	0,17%
	PH	PARTIDO HUMANISTA	1	0,17%
	IZQESP	IZQUIERDA ESPAÑOLA	0	0,00%
	CEUS	COALICIÓ PER UNA EUROPA SOLIDÀRIA	0	0,00%
	ANDALUCIST	AHORA ANDALUCÍA	0	0,00%
	IE	IUSTITIA EUROPA	0	0,00%
	CRT	CORRIENTE REVOLUCIONARIA DE LOS TRABAJADORES	0	0,00%
	PCPE/PCPC	PARTIT COMUNISTA DEL POBLE DE CATALUNYA	0	0,00%
	CREE EN EU	CREE EN EUROPA	0	0,00%
	PMR	PAIS I MOVIMENT RURAL	0	0,00%
	F	FUTURO	0	0,00%
	J.U.E.X.	JUNTOS POR EXTREMADURA	0	0,00%
	VOLT	VOLT ESPAÑA	0	0,00%
	RECORTES 0	RECORTES CERO	0	0,00%
	EXTREMEÑOS	EXTREMEÑOS PREX CREX	0	0,00%
	GLG	PARTIDO GALEGO	0	0,00%
	PREPAL	SALAMANCA-ZAMORA-LEÓN PREPAL	0	0,00%

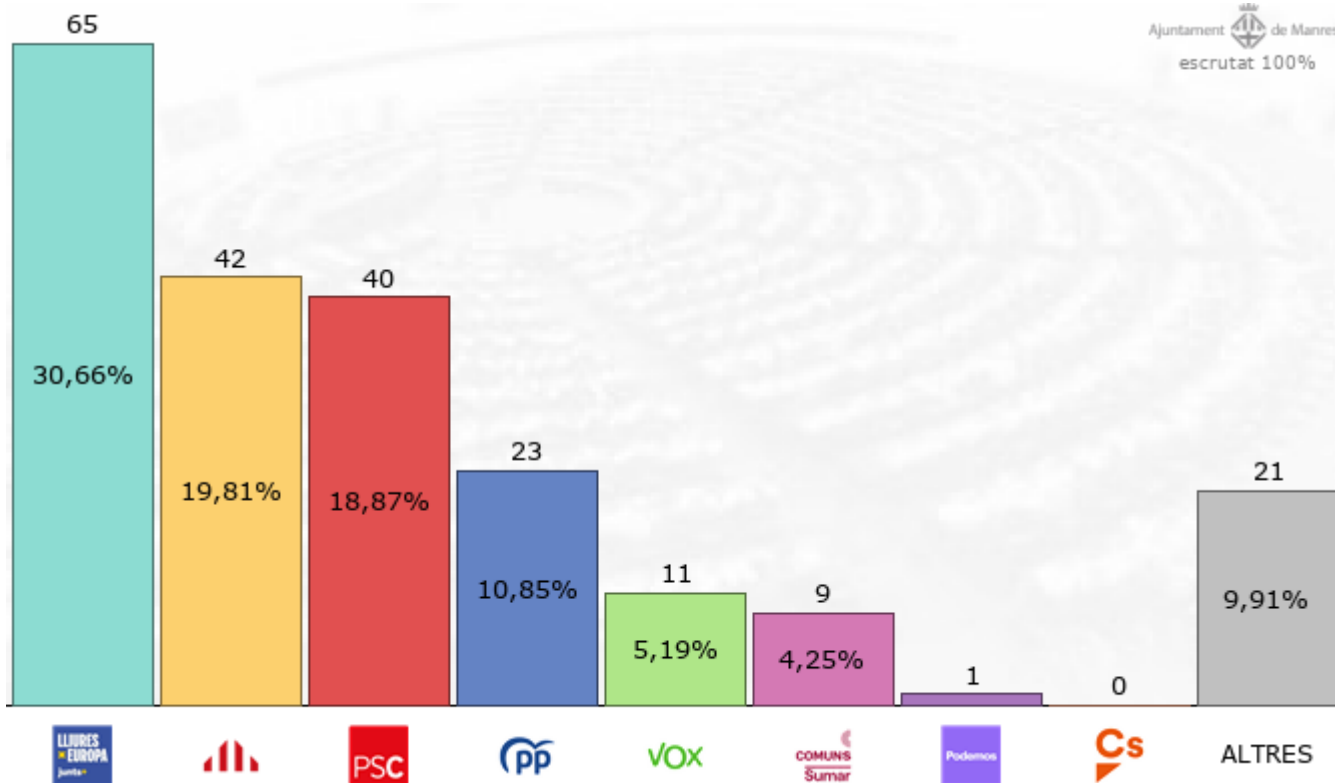


## Resultats del barri VILADORDIS

## Resultats generals

ELECTORS	576	VOTS NULS	1 (0,47%)
PERCENTATGE ESCRUTAT	100,00%	VOTS VÀLIDS	212
VOTS EMESOS / %PARTICIP.	213 (36,98%)	VOTS EN BLANC	1 (0,47%)

## Resultats del barri VILADORDIS



## Resultats segons partit del barri VILADORDIS

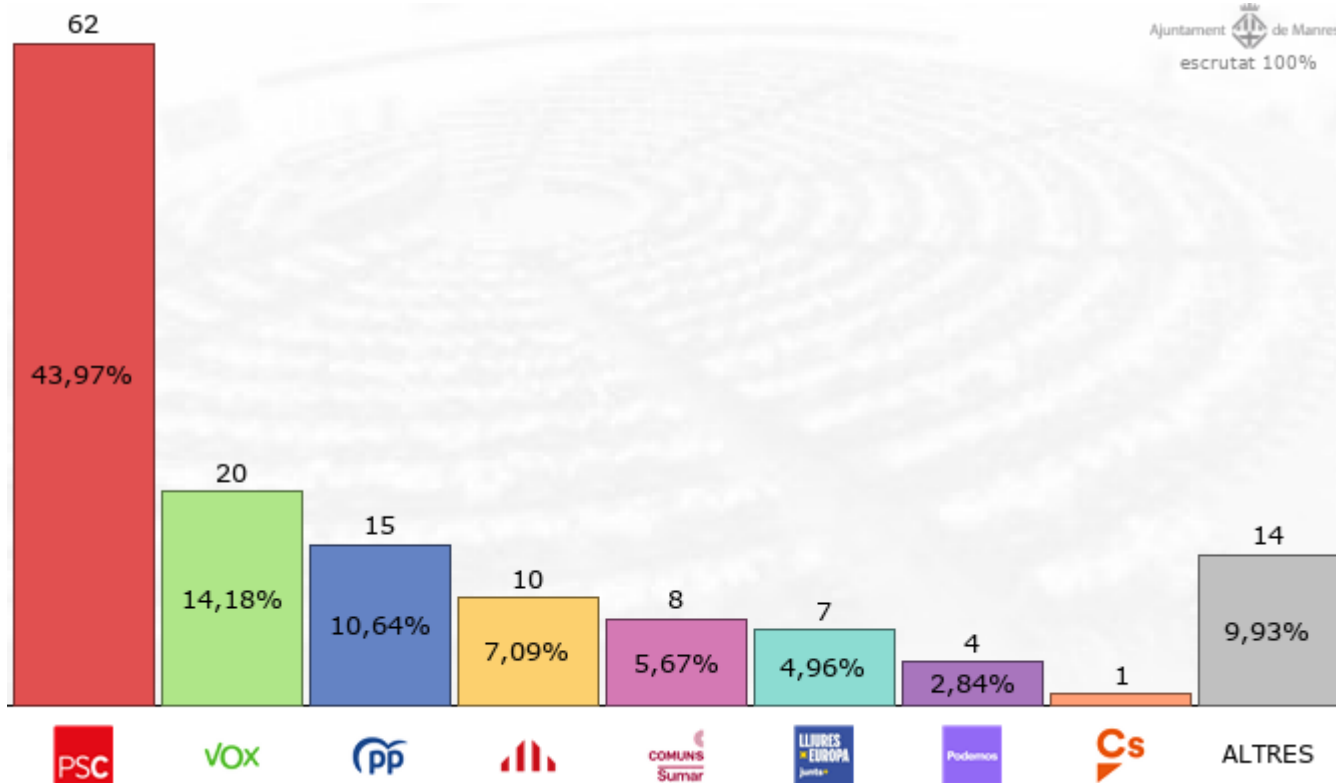
LOGO	SIGLES	PARTIT	VOTS	%
	JUNTS UE	JUNTS I LLIURES PER EUROPA	65	30,66%
	ERC-ARA R	ESQUERRA REPUBLICANA DE CATALUNYA-ARA REPÚBLIQUES	42	19,81%
	PSC-PSOE	PARTIT DELS SOCIALISTES DE CATALUNYA	40	18,87%
	PP	PARTIDO POPULAR	23	10,85%
	VOX	VOX	11	5,19%
	AGR-ELE	AGRUPACIÓN DE ELECTORES "SE ACABÓ LA FIESTA"	11	5,19%
	COMU-SUMAR	COMUNS SUMAR	9	4,25%
	PACMA	PARTIDO ANIMALISTA CON EL MEDIO AMBIENTE	4	1,89%
	FO	FRENTE OBRERO	2	0,94%
	IZQESP	IZQUIERDA ESPAÑOLA	1	0,47%
	PODEMOS	PODEMOS	1	0,47%
	PFAC	FEMISITAS AL CONGRESO	1	0,47%
	EXISTE	ESPAÑA OLVIDADA EXISTE-MUNICIPALISTAS-MUNDO JUSTO	1	0,47%
	CEUS	COALICIÓ PER UNA EUROPA SOLIDÀRIA	0	0,00%
	ANDALUCIST	AHORA ANDALUCÍA	0	0,00%
	IE	IUSTITIA EUROPA	0	0,00%
	EN BLANCO	ESCAÑOS ES BLANCO PARA DEJAR ESCAÑOS VACÍOS	0	0,00%
	CRT	CORRIENTE REVOLUCIONARIA DE LOS TRABAJADORES	0	0,00%
	PCTC	PARTIT COMUNISTA DELS TREBALLADORS DE CATALUNYA	0	0,00%
	PCPE/PCPC	PARTIT COMUNISTA DEL POBLE DE CATALUNYA	0	0,00%
	CREE EN EU	CREE EN EUROPA	0	0,00%
	PMR	PAIS I MOVIMENT RURAL	0	0,00%
	F	FUTURO	0	0,00%
	Cs	CIUDADANOS-PARTIDO DE LA CIUDADANIA	0	0,00%
	FE JONS	FALANGE ESPAÑOLA DE LAS J.O.N.S.	0	0,00%
	SAE	SOBERANÍA ALIMENTARIA ESPAÑOLA	0	0,00%
	J.U.E.X.	JUNTOS POR EXTREMADURA	0	0,00%
	PH	PARTIDO HUMANISTA	0	0,00%
	VOLT	VOLT ESPAÑA	0	0,00%
	RECORTES 0	RECORTES CERO	0	0,00%
	EXTREMEÑOS	EXTREMEÑOS PREX CREX	0	0,00%
	GLG	PARTIDO GALEGO	0	0,00%
	PIRATES	PIRATES D CATALUNYA-EUROPEAN PIRATES-ALIANÇA REBEL	0	0,00%
	PREPAL	SALAMANCA-ZAMORA-LEÓN PREPAL	0	0,00%

## Resultats del barri SANT PAU

### Resultats generals

ELECTORS	350	VOTS NULS	2 (1,40%)
PERCENTATGE ESCRUTAT	100,00%	VOTS VÀLIDS	141
VOTS EMESOS / %PARTICIP.	143 (40,86%)	VOTS EN BLANC	1 (0,71%)

### Resultats del barri SANT PAU



## Resultats segons partit del barri SANT PAU

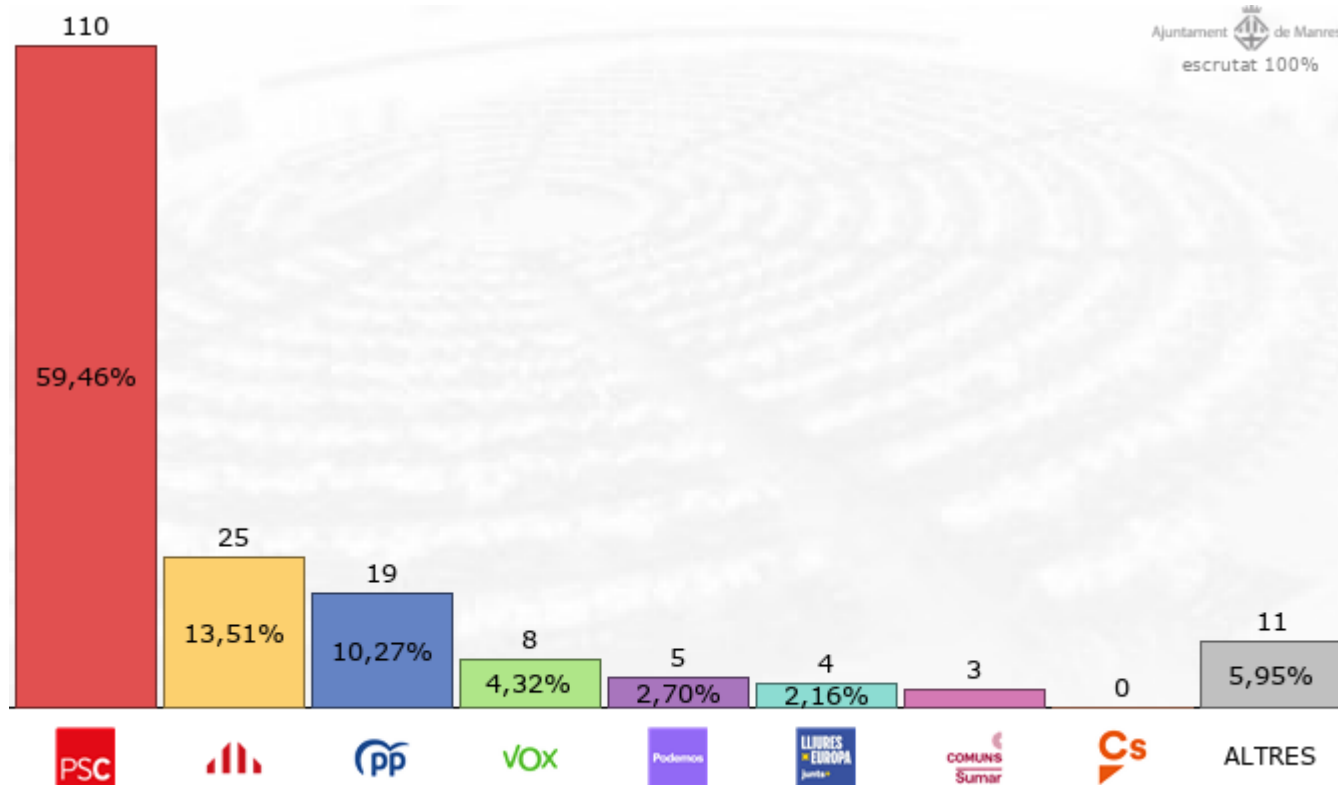
LOGO	SIGLES	PARTIT	VOTS	%
	PSC-PSOE	PARTIT DELS SOCIALISTES DE CATALUNYA	62	43,97%
	VOX	VOX	20	14,18%
	PP	PARTIDO POPULAR	15	10,64%
	ERC-ARA R	ESQUERRA REPUBLICANA DE CATALUNYA-ARA REPÚBLIQUES	10	7,09%
	COMU-SUMAR	COMUNS SUMAR	8	5,67%
	JUNTS UE	JUNTS I LLIURES PER EUROPA	7	4,96%
	PACMA	PARTIDO ANIMALISTA CON EL MEDIO AMBIENTE	5	3,55%
	PODEMOS	PODEMOS	4	2,84%
	AGR-ELE	AGRUPACIÓN DE ELECTORES "SE ACABÓ LA FIESTA"	4	2,84%
	FO	FRENTE OBRERO	3	2,13%
	Cs	CIUDADANOS-PARTIDO DE LA CIUDADANIA	1	0,71%
	VOLT	VOLT ESPAÑA	1	0,71%
	IZQESP	IZQUIERDA ESPAÑOLA	0	0,00%
	CEUS	COALICIÓ PER UNA EUROPA SOLIDÀRIA	0	0,00%
	ANDALUCIST	AHORA ANDALUCÍA	0	0,00%
	IE	IUSTITIA EUROPA	0	0,00%
	EN BLANCO	ESCAÑOS ES BLANCO PARA DEJAR ESCAÑOS VACÍOS	0	0,00%
	CRT	CORRIENTE REVOLUCIONARIA DE LOS TRABAJADORES	0	0,00%
	PFAC	FEMISITAS AL CONGRESO	0	0,00%
	PCTC	PARTIT COMUNISTA DELS TREBALLADORS DE CATALUNYA	0	0,00%
	PCPE/PCPC	PARTIT COMUNISTA DEL POBLE DE CATALUNYA	0	0,00%
	CREE EN EU	CREE EN EUROPA	0	0,00%
	PMR	PAIS I MOVIMENT RURAL	0	0,00%
	F	FUTURO	0	0,00%
	EXISTE	ESPAÑA OLVIDADA EXISTE-MUNICIPALISTAS-MUNDO JUSTO	0	0,00%
	FE JONS	FALANGE ESPAÑOLA DE LAS J.O.N.S.	0	0,00%
	SAE	SOBERANÍA ALIMENTARIA ESPAÑOLA	0	0,00%
	J.U.E.X.	JUNTOS POR EXTREMADURA	0	0,00%
	PH	PARTIDO HUMANISTA	0	0,00%
	RECORTES 0	RECORTES CERO	0	0,00%
	EXTREMEÑOS	EXTREMEÑOS PREX CREX	0	0,00%
	GLG	PARTIDO GALEGO	0	0,00%
	PIRATES	PIRATES D CATALUNYA-EUROPEAN PIRATES-ALIANÇA REBEL	0	0,00%
	PREPAL	SALAMANCA-ZAMORA-LEÓN PREPAL	0	0,00%

## Resultats del barri P.IGNASI PUIG

## Resultats generals

ELECTORS	639	VOTS NULS	1 (0,54%)
PERCENTATGE ESCRUTAT	100,00%	VOTS VÀLIDS	185
VOTS EMESOS / %PARTICIP.	186 (29,11%)	VOTS EN BLANC	0 (0,00%)

## Resultats del barri P.IGNASI PUIG



## Resultats segons partit del barri P.IGNASI PUIG

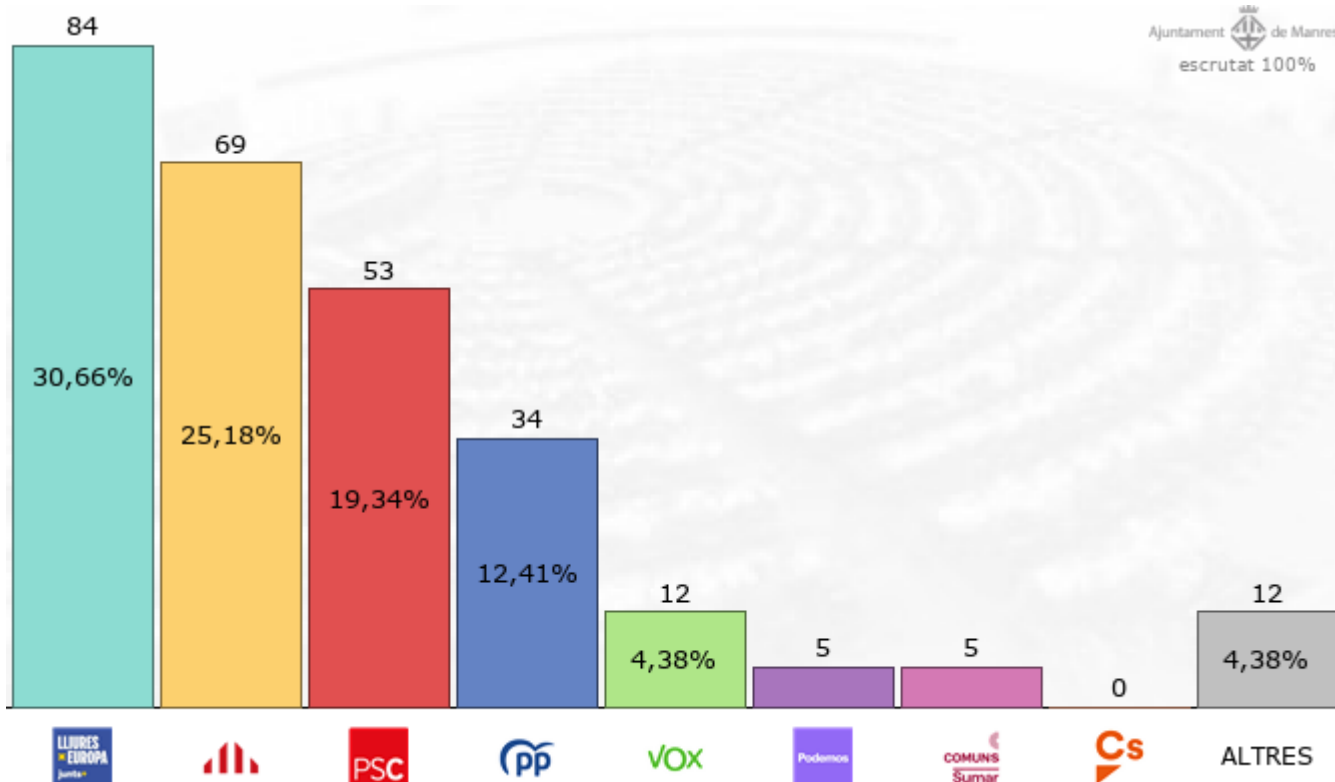
LOGO	SIGLES	PARTIT	VOTS	%
	PSC-PSOE	PARTIT DELS SOCIALISTES DE CATALUNYA	110	59,46%
	ERC-ARA R	ESQUERRA REPUBLICANA DE CATALUNYA-ARA REPÚBLIQUES	25	13,51%
	PP	PARTIDO POPULAR	19	10,27%
	VOX	VOX	8	4,32%
	PODEMOS	PODEMOS	5	2,70%
	JUNTS UE	JUNTS I LLIURES PER EUROPA	4	2,16%
	AGR-ELE	AGRUPACIÓN DE ELECTORES "SE ACABÓ LA FIESTA"	4	2,16%
	PCTC	PARTIT COMUNISTA DELS TREBALLADORS DE CATALUNYA	3	1,62%
	COMU-SUMAR	COMUNS SUMAR	3	1,62%
	ANDALUCIST	AHORA ANDALUCÍA	1	0,54%
	EN BLANCO	ESCAÑOS ES BLANCO PARA DEJAR ESCAÑOS VACÍOS	1	0,54%
	PACMA	PARTIDO ANIMALISTA CON EL MEDIO AMBIENTE	1	0,54%
	EXISTE	ESPAÑA OLVIDADA EXISTE-MUNICIPALISTAS-MUNDO JUSTO	1	0,54%
	IZQESP	IZQUIERDA ESPAÑOLA	0	0,00%
	CEUS	COALICIÓ PER UNA EUROPA SOLIDÀRIA	0	0,00%
	FO	FRENTE OBRERO	0	0,00%
	IE	IUSTITIA EUROPA	0	0,00%
	CRT	CORRIENTE REVOLUCIONARIA DE LOS TRABAJADORES	0	0,00%
	PFAC	FEMISITAS AL CONGRESO	0	0,00%
	PCPE/PCPC	PARTIT COMUNISTA DEL POBLE DE CATALUNYA	0	0,00%
	CREE EN EU	CREE EN EUROPA	0	0,00%
	PMR	PAIS I MOVIMENT RURAL	0	0,00%
	F	FUTURO	0	0,00%
	Cs	CIUDADANOS-PARTIDO DE LA CIUDADANIA	0	0,00%
	FE JONS	FALANGE ESPAÑOLA DE LAS J.O.N.S.	0	0,00%
	SAE	SOBERANÍA ALIMENTARIA ESPAÑOLA	0	0,00%
	J.U.E.X.	JUNTOS POR EXTREMADURA	0	0,00%
	PH	PARTIDO HUMANISTA	0	0,00%
	VOLT	VOLT ESPAÑA	0	0,00%
	RECORTES 0	RECORTES CERO	0	0,00%
	EXTREMEÑOS	EXTREMEÑOS PREX CREX	0	0,00%
	GLG	PARTIDO GALEGO	0	0,00%
	PIRATES	PIRATES D CATALUNYA-EUROPEAN PIRATES-ALIANÇA REBEL	0	0,00%
	PREPAL	SALAMANCA-ZAMORA-LEÓN PREPAL	0	0,00%

## Resultats del barri EL GUIX-PDA ROJA

### Resultats generals

ELECTORS	727	VOTS NULS	1 (0,36%)
PERCENTATGE ESCRUTAT	100,00%	VOTS VÀLIDS	275
VOTS EMESOS / %PARTICIP.	276 (37,96%)	VOTS EN BLANC	3 (1,09%)

### Resultats del barri EL GUIX-PDA ROJA



## Resultats segons partit del barri EL GUIX-PDA ROJA

LOGO	SIGLES	PARTIT	VOTS	%
	JUNTS UE	JUNTS I LLIURES PER EUROPA	84	30,55%
	ERC-ARA R	ESQUERRA REPUBLICANA DE CATALUNYA-ARA REPÚBLIQUES	69	25,09%
	PSC-PSOE	PARTIT DELS SOCIALISTES DE CATALUNYA	53	19,27%
	PP	PARTIDO POPULAR	34	12,36%
	VOX	VOX	12	4,36%
	PODEMOS	PODEMOS	5	1,82%
	COMU-SUMAR	COMUNS SUMAR	5	1,82%
	AGR-ELE	AGRUPACIÓN DE ELECTORES "SE ACABÓ LA FIESTA"	4	1,45%
	EN BLANCO	ESCAÑOS ES BLANCO PARA DEJAR ESCAÑOS VACÍOS	2	0,73%
	PACMA	PARTIDO ANIMALISTA CON EL MEDIO AMBIENTE	2	0,73%
	PCPE/PCPC	PARTIT COMUNISTA DEL POBLE DE CATALUNYA	1	0,36%
	PREPAL	SALAMANCA-ZAMORA-LEÓN PREPAL	1	0,36%
	IZQESP	IZQUIERDA ESPAÑOLA	0	0,00%
	CEUS	COALICIÓ PER UNA EUROPA SOLIDÀRIA	0	0,00%
	FO	FRENTE OBRERO	0	0,00%
	ANDALUCIST	AHORA ANDALUCÍA	0	0,00%
	IE	IUSTITIA EUROPA	0	0,00%
	CRT	CORRIENTE REVOLUCIONARIA DE LOS TRABAJADORES	0	0,00%
	PFAC	FEMISITAS AL CONGRESO	0	0,00%
	PCTC	PARTIT COMUNISTA DELS TREBALLADORS DE CATALUNYA	0	0,00%
	CREE EN EU	CREE EN EUROPA	0	0,00%
	PMR	PAIS I MOVIMENT RURAL	0	0,00%
	F	FUTURO	0	0,00%
	EXISTE	ESPAÑA OLVIDADA EXISTE-MUNICIPALISTAS-MUNDO JUSTO	0	0,00%
	Cs	CIUDADANOS-PARTIDO DE LA CIUDADANIA	0	0,00%
	FE JONS	FALANGE ESPAÑOLA DE LAS J.O.N.S.	0	0,00%
	SAE	SOBERANÍA ALIMENTARIA ESPAÑOLA	0	0,00%
	J.U.E.X.	JUNTOS POR EXTREMADURA	0	0,00%
	PH	PARTIDO HUMANISTA	0	0,00%
	VOLT	VOLT ESPAÑA	0	0,00%
	RECORTES 0	RECORTES CERO	0	0,00%
	EXTREMEÑOS	EXTREMEÑOS PREX CREX	0	0,00%
	GLG	PARTIDO GALEGO	0	0,00%
	PIRATES	PIRATES D CATALUNYA-EUROPEAN PIRATES-ALIANÇA REBEL	0	0,00%

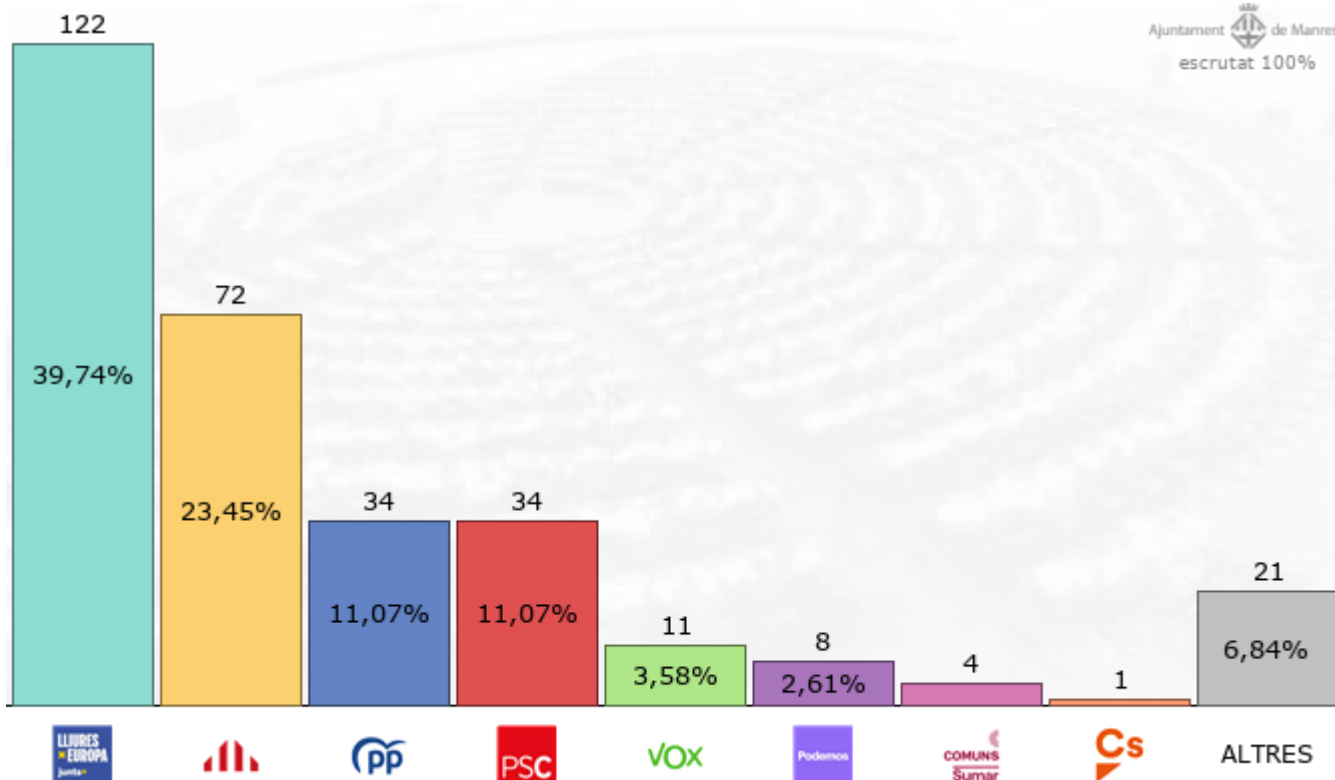


## Resultats del barri FA.SUA.PIR.P.NOU

### Resultats generals

ELECTORS	799	VOTS NULS	8 (2,54%)
PERCENTATGE ESCRUTAT	100,00%	VOTS VÀLIDS	307
VOTS EMESOS / %PARTICIP.	315 (39,42%)	VOTS EN BLANC	1 (0,33%)

### Resultats del barri FA.SUA.PIR.P.NOU



## Resultats segons partit del barri FA.SUA.PIR.P.NOU

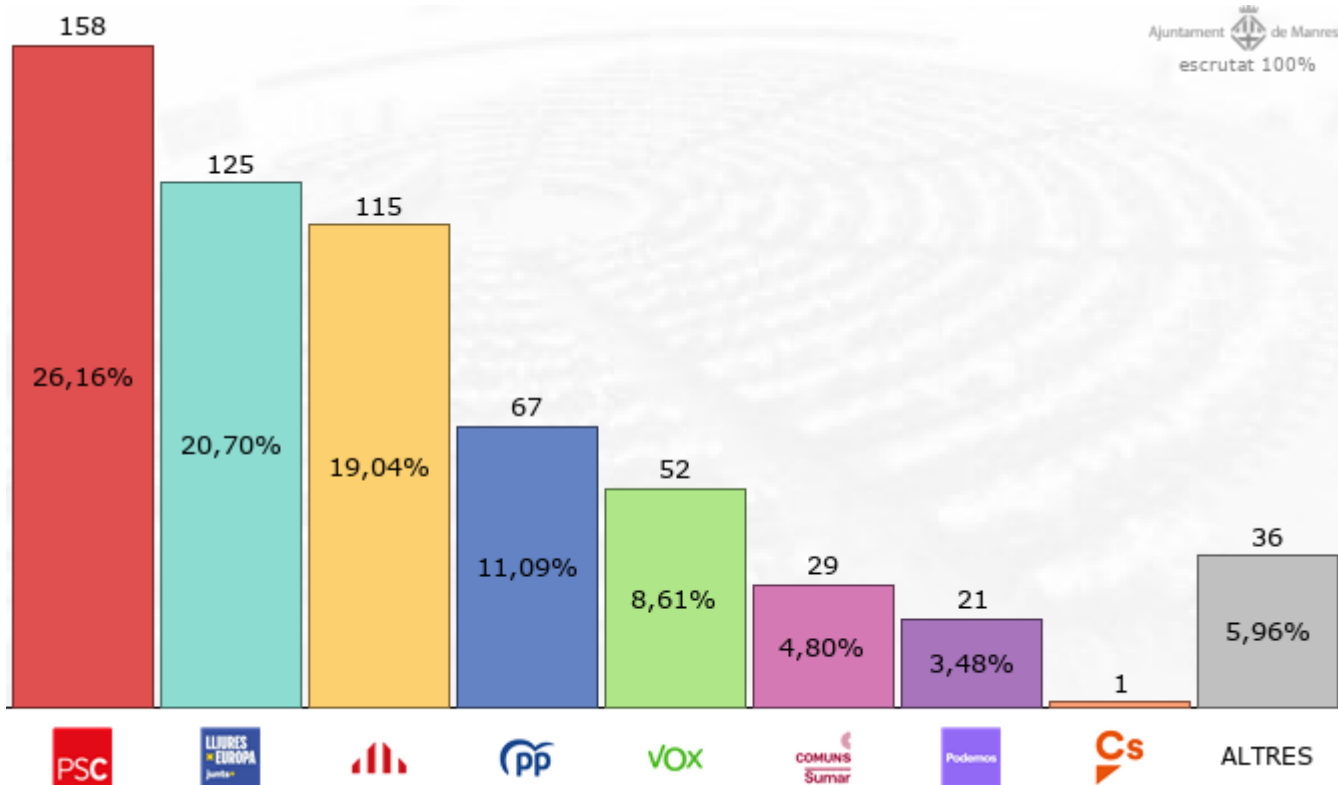
LOGO	SIGLES	PARTIT	VOTS	%
	JUNTS UE	JUNTS I LLIURES PER EUROPA	122	39,74%
	ERC-ARA R	ESQUERRA REPUBLICANA DE CATALUNYA-ARA REPÚBLIQUES	72	23,45%
	PSC-PSOE	PARTIT DELS SOCIALISTES DE CATALUNYA	34	11,07%
	PP	PARTIDO POPULAR	34	11,07%
	AGR-ELE	AGRUPACIÓN DE ELECTORES "SE ACABÓ LA FIESTA"	12	3,91%
	VOX	VOX	11	3,58%
	PODEMOS	PODEMOS	8	2,61%
	COMU-SUMAR	COMUNS SUMAR	4	1,30%
	PIRATES	PIRATES D CATALUNYA-EUROPEAN PIRATES-ALIANÇA REBEL	2	0,65%
	CEUS	COALICIÓ PER UNA EUROPA SOLIDÀRIA	1	0,33%
	FO	FRENTE OBRERO	1	0,33%
	EN BLANCO	ESCAÑOS ES BLANCO PARA DEJAR ESCAÑOS VACÍOS	1	0,33%
	PFAC	FEMISITAS AL CONGRESO	1	0,33%
	PACMA	PARTIDO ANIMALISTA CON EL MEDIO AMBIENTE	1	0,33%
	Cs	CIUDADANOS-PARTIDO DE LA CIUDADANIA	1	0,33%
	VOLT	VOLT ESPAÑA	1	0,33%
	IZQESP	IZQUIERDA ESPAÑOLA	0	0,00%
	ANDALUCIST	AHORA ANDALUCÍA	0	0,00%
	IE	IUSTITIA EUROPA	0	0,00%
	CRT	CORRIENTE REVOLUCIONARIA DE LOS TRABAJADORES	0	0,00%
	PCTC	PARTIT COMUNISTA DELS TREBALLADORS DE CATALUNYA	0	0,00%
	PCPE/PCPC	PARTIT COMUNISTA DEL POBLE DE CATALUNYA	0	0,00%
	CREE EN EU	CREE EN EUROPA	0	0,00%
	PMR	PAIS I MOVIMENT RURAL	0	0,00%
	F	FUTURO	0	0,00%
	EXISTE	ESPAÑA OLVIDADA EXISTE-MUNICIPALISTAS-MUNDO JUSTO	0	0,00%
	FE JONS	FALANGE ESPAÑOLA DE LAS J.O.N.S.	0	0,00%
	SAE	SOBERANÍA ALIMENTARIA ESPAÑOLA	0	0,00%
	J.U.E.X.	JUNTOS POR EXTREMADURA	0	0,00%
	PH	PARTIDO HUMANISTA	0	0,00%
	RECORTES 0	RECORTES CERO	0	0,00%
	EXTREMEÑOS	EXTREMEÑOS PREX CREX	0	0,00%
	GLG	PARTIDO GALEGO	0	0,00%
	PREPAL	SALAMANCA-ZAMORA-LEÓN PREPAL	0	0,00%

## Resultats del barri CAL GRAVAT

### Resultats generals

ELECTORS	1.301	VOTS NULS	1 (0,17%)
PERCENTATGE ESCRUTAT	100,00%	VOTS VÀLIDS	604
VOTS EMESOS / %PARTICIP.	605 (46,50%)	VOTS EN BLANC	2 (0,33%)

### Resultats del barri CAL GRAVAT



## Resultats segons partit del barri CAL GRAVAT

LOGO	SIGLES	PARTIT	VOTS	%
	PSC-PSOE	PARTIT DELS SOCIALISTES DE CATALUNYA	158	26,16%
	JUNTS UE	JUNTS I LLIURES PER EUROPA	125	20,70%
	ERC-ARA R	ESQUERRA REPUBLICANA DE CATALUNYA-ARA REPÚBLIQUES	115	19,04%
	PP	PARTIDO POPULAR	67	11,09%
	VOX	VOX	52	8,61%
	COMU-SUMAR	COMUNS SUMAR	29	4,80%
	PODEMOS	PODEMOS	21	3,48%
	AGR-ELE	AGRUPACIÓN DE ELECTORES "SE ACABÓ LA FIESTA"	17	2,81%
	PACMA	PARTIDO ANIMALISTA CON EL MEDIO AMBIENTE	3	0,50%
	PIRATES	PIRATES D CATALUNYA-EUROPEAN PIRATES-ALIANÇA REBEL	3	0,50%
	FO	FRENTE OBRERO	2	0,33%
	EN BLANCO	ESCAÑOS ES BLANCO PARA DEJAR ESCAÑOS VACÍOS	2	0,33%
	PFAC	FEMISITAS AL CONGRESO	2	0,33%
	IZQESP	IZQUIERDA ESPAÑOLA	1	0,17%
	CRT	CORRIENTE REVOLUCIONARIA DE LOS TRABAJADORES	1	0,17%
	PCTC	PARTIT COMUNISTA DELS TREBALLADORS DE CATALUNYA	1	0,17%
	Cs	CIUDADANOS-PARTIDO DE LA CIUDADANIA	1	0,17%
	FE JONS	FALANGE ESPAÑOLA DE LAS J.O.N.S.	1	0,17%
	VOLT	VOLT ESPAÑA	1	0,17%
	CEUS	COALICIÓ PER UNA EUROPA SOLIDÀRIA	0	0,00%
	ANDALUCIST	AHORA ANDALUCÍA	0	0,00%
	IE	IUSTITIA EUROPA	0	0,00%
	PCPE/PCPC	PARTIT COMUNISTA DEL POBLE DE CATALUNYA	0	0,00%
	CREE EN EU	CREE EN EUROPA	0	0,00%
	PMR	PAIS I MOVIMENT RURAL	0	0,00%
	F	FUTURO	0	0,00%
	EXISTE	ESPAÑA OLVIDADA EXISTE-MUNICIPALISTAS-MUNDO JUSTO	0	0,00%
	SAE	SOBERANÍA ALIMENTARIA ESPAÑOLA	0	0,00%
	J.U.E.X.	JUNTOS POR EXTREMADURA	0	0,00%
	PH	PARTIDO HUMANISTA	0	0,00%
	RECORTES 0	RECORTES CERO	0	0,00%
	EXTREMEÑOS	EXTREMEÑOS PREX CREX	0	0,00%
	GLG	PARTIDO GALEGO	0	0,00%
	PREPAL	SALAMANCA-ZAMORA-LEÓN PREPAL	0	0,00%